

# Afrique du Nord

En 2024, les entreprises d’Afrique du Nord<sup>1</sup> ont été à l’origine de 25 nouveaux projets d’investissement en France permettant de créer un total de 346 emplois. Les entreprises nord-africaines choisissent la France pour y développer majoritairement des activités liées à des centres de décision et privilégient la région Provence-Alpes-Côte d’Azur qui accueille près de la moitié des implantations.

25

Projets en 2024

346

emplois créés

2/3

des projets sont des centres de décision

1 emploi sur 3 dans les prestations informatiques

## Nombre de projets et d’emplois par type d’opération

Projets	Type d’opération	Emplois
19	Création	264
6	Extension	82

## Top 3 des fonctions

Centre de décision (16 projets)  
Production (4 projets)  
R&D, Ingénierie (4 projets)

## Ils investissent en France en 2024

**Actifs précieux :** C’est une PME tunisienne qui développe et commercialise des ingrédients bioactifs extraits de plantes à destination des marchés du bien-être, de la parfumerie et de la nutrition fonctionnelle. Les produits naturels disposent d’une traçabilité élevée, garantie d’un processus écologique. La ville de Lyon, pour son écosystème biotech et cosmétique, a été choisie par les porteurs du projet pour cette première implantation à l’étranger qui devrait générer 30 emplois sur 3 ans.

**Magnus data :** Anciennement DSAP, cette startup tunisienne spécialisée dans l’industrie 5.0, a développé une plateforme d’analyse et de pilotage intelligent (basée sur des algorithmes avancés d’analyse et d’apprentissage automatique) à destination des industriels. Les porteurs du projet ont décidé de s’installer à Reims pour s’appuyer sur l’écosystème IoT et industrie 5.0 et la dynamique économique du secteur viticole. L’entreprise s’est installée au sein de l’incubateur Innovact à Reims et ambitionne la création de 12 emplois sur 3 ans.

## Répartition par pays d’origine

Pays d’origine	Projets	Emplois
Tunisie	18	240
Maroc	4	84
Algérie	3	22

## Investissements d’Afrique du Nord en France

Le stock d’IDE venant d’Afrique du Nord s’élève à 2,4 Md€<sup>2</sup>. En 2024, 25 nouveaux projets d’investissement venant d’Afrique du Nord ont été recensés sur le territoire permettant de créer 346 emplois. La Tunisie est à l’origine de la majorité des projets (72 %) et des emplois (69 %) originaire de la région. Comme en 2023, la majorité des projets (64 %) et des emplois créés (54 %) concernent des activités liées à des centres de décisions, reflétant la position de la France comme porte d’entrée vers le marché européen pour les entreprises nord-africaines. 86 % des entreprises nord-africaines ayant investi en France en 2024 l’ont fait pour la première

fois. Viennent ensuite les activités de production (16 %) et celles de R&D (16 %).

Le secteur des prestations informatiques se distingue particulièrement, représentant près d’un projet sur 2 (48 %) et un emploi sur 3 (33 %). Les secteurs de l’agro-alimentaire (8 %) et du conseil et services aux entreprises (8 %) arrivent ensuite.

Enfin, la majorité (48 %) des projets nord-africains s’installent en Provence-Alpes-Côte d’Azur, ce qui représente près de 10 % des projets de la région. Les régions Hauts-de-France, Auvergne-Rhône-Alpes, Île-de-France, Grand Est et Bretagne ont toutes accueilli 2 projets nord-africains (8 %) en 2024.

<sup>2</sup>Source : Banque de France, 2024, stock d’investissements directs en France d’origine ultime au 31/12/23, hors données confidentielles.

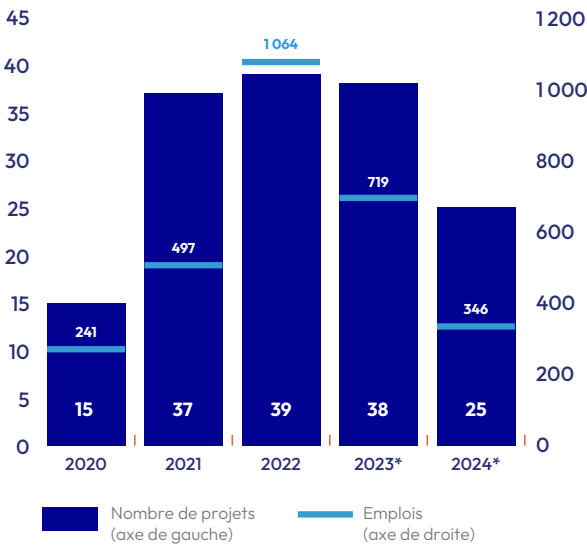
## Répartition par fonction servie par l’investissement

Fonction du projet	Nombre		Part	
	Projets	Emplois	Projets	Emplois
Centre de décision	16	186	64 %	54 %
Production / Réalisation	4	83	16 %	24 %
R&D, Ingénierie, Design	4	27	16 %	8 %
Services aux entreprises	1	50	4 %	14 %
Total général	25	346	100 %	100 %

## Top 5 des secteurs en nombre de projets

Secteur d’activité	Nombre		Part	
	Projets	Emplois	Projets	Emplois
Prestations informatiques	12	115	48 %	33 %
Agro-alimentaire	2	68	8 %	20 %
Conseil et services aux entreprises	2	60	8 %	17 %
Parfums, cosmétiques	2	30	8 %	9 %
Équipements électriques et informatiques	1	30	4 %	9 %

## Évolution des projets et des emplois depuis 2020



\* Comptabilisation des projets de pérennisation et partenariats

## Top 3 des régions d’accueil en 2024

Provence-Alpes-Côte d’Azur 12 projets  
Hauts-de-France 2 projets  
Auvergne-Rhône-Alpes 2 projets

# Allemagne

L'Allemagne est à l'origine de 232 projets d'investissement en France en 2024, ce qui le place au 1<sup>er</sup> rang des investisseurs européens avec 14 % du total des projets. 217 de ces projets ont permis de créer ou maintenir 4 432 emplois sur l'ensemble du territoire, soit 12 % du total des emplois étrangers recensés en France.

232

Projets en 2024 dont 217  
gènèrent de l'emploi

4 432

emplois créés ou maintenus

1/3

des emplois en logistique

2<sup>e</sup> pays en nombre de projets

## Nombre de projets et d'emplois par type d'opération

Projets	Type d'opération	Emplois
112	Création	2 183
89	Extension	1 913
16	Reprise	336

+ 15 projets de pérennisation et partenariat technologique

## Ils investissent en France en 2024

**KNAUF :** L'entreprise a ouvert une usine de plaques de plâtre à Fos-sur-Mer, profitant d'un hub multimodal pour optimiser la logistique et réduire l'impact environnemental. Avec 50 employés, bientôt 80, elle améliore la distribution dans le sud de la France. L'usine utilise des technologies innovantes réduisant de 15-20 % la consommation d'eau, d'énergie et les émissions de gaz à effet de serre. Aucun déchet n'est généré, les résidus étant recyclés. La ligne valorise aussi les déchets de plâtre issus de la déconstruction régionale. Knauf salue le soutien de la région, des élus locaux et du port de Fos-sur-Mer.

**SIEMENS :** L'entreprise allemande agrandit son centre de Châtillon. Avec un investissement de 16 M€ soutenu par la BPI, Siemens Mobility développe le projet TRACY, dédié à la cybersécurité ferroviaire, qui crée 50 emplois et porte à 500 personnes les effectifs de son centre d'ingénierie de Châtillon en Région Île-de-France. Spécialiste de l'automatisation ferroviaire, Siemens Mobility propose des solutions

numériques pour améliorer la sécurité, la capacité et l'expérience des voyageurs. Le groupe a automatisé plusieurs lignes du métro parisien et prépare la mise en service de la ligne 15 Sud du Grand Paris Express pour 2026, tout en développant de futures lignes.

**CYKERO :** L'entreprise berlinoise Cykero a choisi la région Occitanie et plus précisément Montpellier pour implanter son technocentre européen, dédié au reconditionnement de produits électroniques. Ce site stratégique, qui incarne la vision de croissance durable de l'entreprise, prévoit la création de 150 emplois, dont 20 dans la recherche et le développement. Ce projet ambitieux s'appuie sur les nombreux atouts de la région : une situation géographique idéale, un écosystème innovant et un vivier de talents qualifiés. Avec ces atouts, Cykero aspire à faire de ce technocentre une référence d'excellence et de qualité dans le secteur du reconditionnement électronique en Europe.

## Top 3 des fonctions

Point de vente (80 projets)  
Production (53 projets)  
Logistique (27 projets)

## Investissements allemands en France

Avec 111,9 Md€, l'Allemagne se positionne au 3<sup>e</sup> rang des pays en termes de stock d'IDE en France<sup>1</sup>. En 2024, 232 nouveaux projets d'investissement allemands ont été recensés sur le territoire, (14 % du total), parmi lesquels 217 ont permis de créer ou maintenir 4 432 emplois (12 % du total recensé).

Plus de 1/3 des projets allemands sont des points de vente (34 %), devant les activités de production (23 %) et celles de logistique (12 %). Ces dernières sont d'ailleurs celles qui créent le plus d'emploi (34 %) et l'Allemagne devient cette année le 1<sup>er</sup> pays créateur d'emploi dans ce domaine (41 %) devant les États-Unis (5 %).

Plus de 1/3 des projets (37 %) et des emplois (34 %) sont dans le secteur du commerce et de la distribution, faisant de l'Allemagne le 1<sup>er</sup> pays d'origine de projets et d'emplois dans ce secteur. À noter également que près d'un emploi sur 2 créés dans le secteur du transport (48 %) est originaire d'Allemagne.

Enfin, les projets allemands vont principalement dans les régions Grand Est (14 %), Auvergne-Rhône-Alpes (13 %) et Hauts-de-France (12 %). À noter également que l'Allemagne est le pays ayant le plus de projets d'investissement en Grand Est (24 % du total régional), Nouvelle-Aquitaine (23 %), Occitanie (22 %), Bretagne (22 %) et Auvergne-Rhône-Alpes (15 %).

<sup>1</sup>Source : Banque de France, 2024, stock d'investissements directs en France d'origine ultime au 31/12/23.

## Répartition par fonction servie par l'investissement

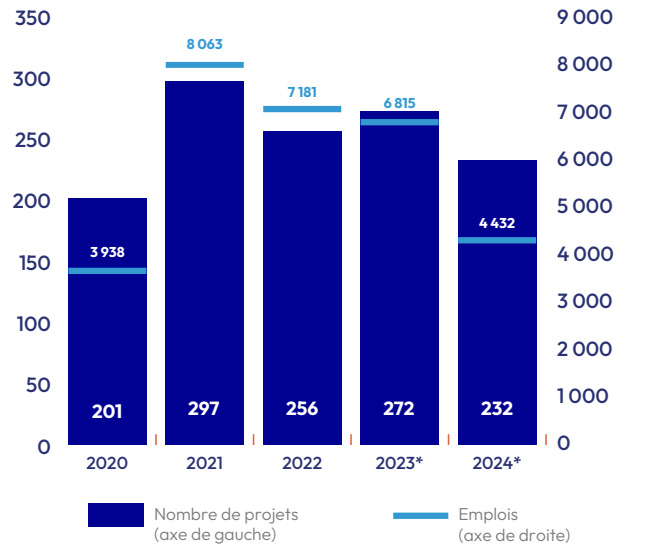
Fonction du projet	Nombre		Part	
	Projets	Emplois	Projets	Emplois
Centre de décision	23	253	10 %	6 %
Logistique	27	1 491	12 %	34 %
Point de vente	80	1 051	34 %	24 %
Production / Réalisation	53	870	23 %	20 %
R&D, Ingénierie, Design	17	398	7 %	9 %
Services aux entreprises	23	307	10 %	7 %
Services aux particuliers	9	62	4 %	1 %
Total général	232	4 432	100 %	100 %

## Top 5 des secteurs en nombre de projets

Secteur d'activité	Nombre		Part	
	Projets	Emplois	Projets	Emplois
Commerce et distribution	86	1 500	37 %	34 %
Transport, stockage	21	1 101	9 %	25 %
Énergie et recyclage	14	207	6 %	5 %
Prestations informatiques	12	147	5 %	3 %
Constructeurs automobiles et équipementiers	12	138	5 %	3 %

Source : Bilan France 2024, Business France

## Évolution des projets et des emplois depuis 2020



\* Comptabilisation des projets de pérennisation et partenariats

## Top 3 des régions d'accueil en 2024

Grand Est 33 projets  
Auvergne-Rhône-Alpes 30 projets  
Hauts-de-France 27 projets

# Afrique subsaharienne

En 2024, les entreprises d’Afrique subsaharienne<sup>1</sup> ont été à l’origine de 13 projets d’investissement qui ont permis de créer 217 emplois en France. 8 pays africains différents ont décidé d’investir en France en 2024, soit un de plus qu’en 2023.

13  
Projets en 2024

217  
emplois créés

Plus de  
2 projets sur 3  
sont des centres de décision

1 projet sur 3 vient d’Afrique du Sud

## Nombre de projets et d’emplois par type d’opération

Projets	Type d’opération	Emplois
12	Création	98
1	Extension	119

## Top 3 des fonctions

Centre de décision (9 projets)  
R&D, Ingénierie (2 projets)  
Production (1 projet)

## Ils investissent en France en 2024

**KIM Entreprises :** Cette entreprise ivoirienne, propose des services de fumigation de stocks, désinsectisation, dératisation d’usine de transformation et entrepôts de stockage, par application de produits phytosanitaires dans l’industrie agroalimentaire. L’occasion d’une mission ciblée de la région Sud en Côte d’Ivoire en 2023, la dirigeante a découvert les atouts de cette région sur la filière de la naturalité et du biocontrôle. Forte d’une solide expérience locale et ayant déjà développé des partenariats avec des entreprises françaises, KIM Entreprises a donc choisi d’implanter BOKIM Control à Avignon pour y offrir ses services mais aussi pour identifier des produits naturels, biocides, pour les promouvoir en Côte d’Ivoire et dans la sous-région. L’entité va créer 8 emplois sur trois ans.

**SIMERA :** Cette entreprise sud-africaine développe une technologie d’observation de la Terre nécessaire à l’industrie du NewSpace en fournissant des charges utiles optiques pour de nombreuses missions mondiales du NewSpace. Après plusieurs visites à Toulouse, ils ont choisi d’implanter leur filiale en région Occitanie. Cette présence en France leur permettra de devenir le premier fournisseur mondial de charges utiles d’observation de la Terre NewSpace. Simera Sense France continuera

de vendre des produits existants via son entité française à l’écosystème français à croissance rapide. En outre, ils prévoient que leur nouvelle usine produira les premières charges utiles optiques VHR autonomes commerciales ainsi qu’une gamme de solutions de connaissance de la situation spatiale (SSA). Le bureau, l’usine et la salle blanche créeront 20 emplois sur une période de trois ans.

## Répartition par pays d’origine

Pays d’origine	Projets	Emplois
Afrique du Sud	4	34
Cameroun	2	25
Côte d’Ivoire	2	13
Guinée	1	119
Madagascar	1	10
Nigeria	1	10
Rwanda	1	3
Tanzanie	1	3

## Investissements d’Afrique subsaharienne en France

Le stock d’IDE venant d’Afrique subsaharienne s’élève à 3,1 Md€<sup>2</sup>. En 2024, 13 nouveaux projets d’investissement venant d’Afrique subsaharienne ont été recensés sur le territoire, permettant de créer 217 emplois. L’Afrique du Sud est le pays d’Afrique subsaharienne qui investit le plus en France avec 31 % des projets, devant le Cameroun (15 %) et la Côte d’Ivoire (15 %). La majorité des projets venant d’Afrique subsaharienne (69 %) sont des centres de décision. La majorité de ces derniers sont des premières implantations en Europe, soulignant le potentiel de la France comme porte d’entrée pour les entreprises africaines souhaitant s’installer en Europe. Le seul projet de production décidé par une entreprise subsaharienne en 2024 apporte quant à lui la majorité des emplois

créés sur le territoire français en 2024 (55 %). Les investissements subsahariens irriguent des secteurs variés.de l’industrie aux services. Le projet guinéen United Mining Supply, dans le secteur du travail des métaux représente plus d’un emploi sur 2 (55 %). Enfin, près d’un projet sur 3 est situé en région Île-de-France (31 %), suivi par les régions Occitanie, Normandie et Provence-Alpes-Côte d’Azur avec 15 % chacun.

<sup>2</sup>Source : Banque de France, 2024, stock d’investissements directs en France d’origine ultime au 31/12/23, hors données confidentielles.

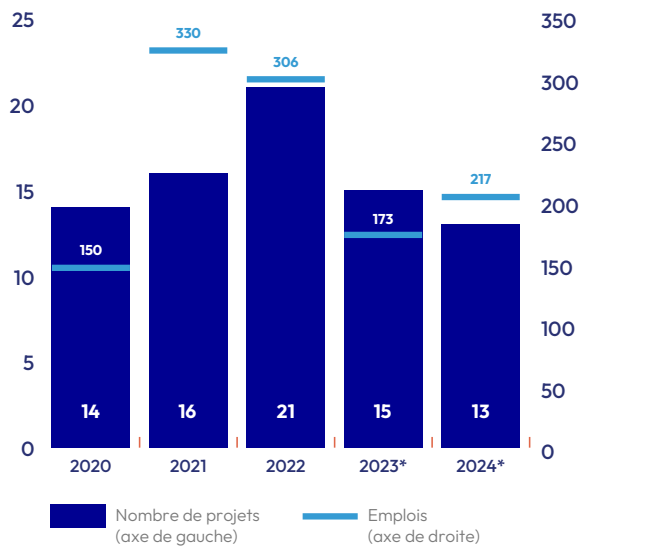
## Répartition par fonction servie par l’investissement

Fonction du projet	Nombre		Part	
	Projets	Emplois	Projets	Emplois
Centre de décision	9	55	69 %	25 %
Production / Réalisation	1	119	8 %	55 %
R&D, Ingénierie, Design	2	30	15 %	14 %
Services aux entreprises	1	13	8 %	6 %
Total général	13	217	100 %	100 %

## Top 5 des secteurs en nombre de projets

Secteur d’activité	Nombre		Part	
	Projets	Emplois	Projets	Emplois
Équipements électriques et informatiques	2	25	15 %	12 %
Prestations informatiques	2	25	15 %	12 %
Conseil et services aux entreprises	2	13	15 %	6 %
Services financiers et assurances	2	11	15 %	5 %
Transport, stockage	2	6	15 %	3 %

## Évolution des projets et des emplois depuis 2020



\* Comptabilisation des projets de pérennisation et partenariats

## Top 3 des régions d’accueil en 2024

Île-de-France 4 projets  
Occitanie 2 projets  
Normandie 2 projets

<sup>1</sup>Afrique du Sud, Angola, Bénin, Botswana, Burkina Faso, Burundi, Cap-Vert, Cameroun, Comores, Côte d’Ivoire, Djibouti, Érythrée, Éthiopie, Gabon, Gambie, Ghana, Guinée, Guinée-Bissau, Guinée équatoriale, Kenya, Lesotho, Libéria, Madagascar, Malawi, Mali, Maurice, Mozambique, Namibie, Niger, Nigéria, Ouganda, République Centrafricaine, République démocratique du Congo, République du Congo, Rwanda, Sao Tomé-et-Principe, Sénégal, Seychelles, Sierra Leone, Somalie, Soudan, Soudan du Sud, Swaziland, Tanzanie, Tchad, Togo, Zambie, Zimbabwe.

# Amérique Latine

En 2024 les entreprises originaires d’Amérique Latine<sup>1</sup> ont été à l’origine de 25 projets d’investissement en France générant 666 emplois. 64 % des projets viennent du Mexique ainsi que 71 % des emplois, devant le Brésil.

25

Projets en 2024

666

emplois créés

**1<sup>re</sup> zone géographique** en termes de projets dans le secteur de l’hôtellerie et la restauration.

### Nombre de projets et d’emplois par type d’opération

Projets	Type d’opération	Emplois
21	Création	540
4	Extension	126

### Ils investissent en France en 2024

**LUCASIAN LABS** : Cette société d’ingénierie cherche à apporter ses connaissances et son expérience en France avec des services et produits technologiques pour gérer l’industrie du gaz et de l’énergie, ainsi qu’en fournissant des outils pour le climat des affaires. En 2024, l’entreprise

colombienne a installé son centre de décision européen à Toulouse où elle envisage de recruter une équipe de 30 collaborateurs d’ici 3 ans, qui devrait s’élargir à 50 membres d’ici cinq ans.

1 projet sur 5

est un centre de décision

Top 3 des fonctions

Point de vente (14 projets)  
Centre de décision (6 projets)  
Production (2 projets)

### Répartition par pays d’origine

Pays d’origine	Projets	Emplois
Mexique	16	471
Brésil	4	115
Colombie	1	30
Chili	1	20
Uruguay	1	15
Guatemala	1	11
Pérou	1	4

<sup>1</sup>Argentine, Belize, Bolivie, Brésil, Chili, Colombie, Costa Rica, Cuba, Équateur, Guatemala, Guyana, Honduras, Mexique, Nicaragua, Panama, Paraguay, Pérou, Salvador, Suriname, Uruguay, Venezuela.

### Investissements d’Amérique Latine en France

Le stock d’IDE en France venant d’Amérique Latine s’élève à 4,6 Md€<sup>2</sup>. En 2024, 25 nouveaux projets d’investissement venant d’Amérique Latine ont été recensés sur le territoire, permettant de créer 666 emplois. La majorité des projets sont d’origine mexicaine (64 %), suivi par le Brésil (16 %). Plus d’un projet sur 2 est un point de vente (56 %), ces derniers représentant également 48 % des emplois créés en France par les pays latino-américains. Viennent ensuite les centres de décision (24 %) et les projets de production (8 %).

Le secteur de l’hôtellerie et de la restauration représente plus de la moitié des projets (56 %) et des emplois (53 %) annoncés par les entreprises de la zone. De plus, ces projets représentent près de la moitié du total des projets du secteur annoncé en 2024 (45 %) et des emplois (48 %). Le secteur des médicaments et biotechnologies a reçu quant à lui 8 % des projets. À noter également qu’un seul projet dans le secteur agro-alimentaire représente à lui seul 16 % des emplois créés par les entreprises latino-américaines. Enfin, la majorité des projets sont localisés en Île-de-France (40 %), suivi par Auvergne-Rhône-Alpes (12 %) et Nouvelle-Aquitaine (8 %).

<sup>2</sup>Source : Banque de France, 2024, stock d’investissements directs en France d’origine ultime au 31/12/23, hors données confidentielles.

### Répartition par fonction servie par l’investissement

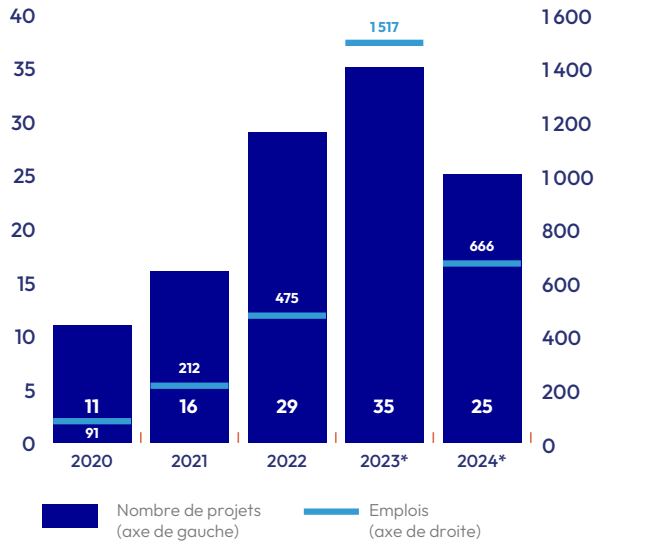
Fonction du projet	Nombre		Part	
	Projets	Emplois	Projets	Emplois
Centre de décision	6	130	24 %	20 %
Logistique	2	80	8 %	12 %
Point de vente	14	319	56 %	48 %
Production / Réalisation	2	117	8 %	18 %
R&D, Ingénierie, Design	1	20	4 %	3 %
Total général	25	666	100 %	100 %

### Top 5 des secteurs en nombre de projets

Secteur d’activité	Nombre		Part	
	Projets	Emplois	Projets	Emplois
Hôtellerie, tourisme et restaurant	14	355	56 %	53 %
Médicaments et biotechnologies	2	31	8 %	5 %
Agro-alimentaire	1	106	4 %	16 %
Matériels aéronautiques, navals et ferroviaires	1	70	4 %	11 %
Éducation et formation	1	30	4 %	5 %

Source : Bilan France 2024, Business France

### Évolution des projets et des emplois depuis 2020



\* Comptabilisation des projets de pérennisation et partenariats

### Top 3 des régions d’accueil en 2024

- Île-de-France10 projets
- Auvergne-Rhône-Alpes3 projets
- Nouvelle-Aquitaine2 projets

# ASEANO

En 2024, les entreprises originaires de la zone ASEANO<sup>1</sup> ont été à l'origine de 12 décisions d'investissement qui vont permettre de créer ou maintenir 166 emplois. La moitié des projets viennent de Singapour.

12

Projets en 2024

166

emplois créés ou maintenus

1/3

des projets sont des centres de décision

50 % des projets sont originaires de Singapour

## Nombre de projets et d'emplois par type d'opération

Projets	Type d'opération	Emplois
8	Création	115
3	Extension	16
1	Reprise	35

## Répartition par pays d'origine

Pays d'origine	Projets	Emplois
Singapour	6	98
Viet Nam	2	30
Thaïlande	2	25
Australie	2	13

## Top 3 des fonctions

Centre de décision (4 projets)  
Production (2 projets)  
R&D, Ingénierie (2 projets)

## Investissements venant de la zone ASEANO en France

Le stock d'IDE en France venant des pays de la zone ASEANO s'élève à 9 Md€<sup>2</sup>. En 2024, 12 nouveaux projets d'investissement venant de cette zone ont été recensés sur le territoire, qui vont permettre de créer ou maintenir 166 emplois. La moitié de ces projets et 59 % des emplois sont singapouriens alors que le Viêt-Nam, la Thaïlande et l'Australie sont à l'origine de 2 projets chacun. Il est à noter que la zone enregistre une baisse de 61 % du nombre de projets par rapport à 2023. 1/3 des projets et des emplois créés ou maintenus sont issus de centres de décisions. 1/3 des entreprises de la zone ayant investi en 2024, ont réalisé leur première installation en Europe. Les fonctions de production (17 %) et de R&D (17 %) sont les deuxièmes et troisièmes

mieux représentés dans les investissements de la zone. D'un point de vue sectoriel, les projets se répartissent uniformément sur 8 secteurs, du secteur secondaire avec la chimie, l'automobile et l'aéronautique au tertiaire avec l'énergie, l'hôtellerie restauration, le transport, le conseil aux entreprises et les prestations informatiques. Le secteur de l'énergie est celui permettant la création du plus grand nombre d'emplois avec 21 % du total de la zone ASEANO. Enfin, l'Île-de-France est la région attirant le plus de projets de la zone ASEANO (25%) devant l'Occitanie (17 %) et la Provence-Alpes-Côte d'Azur (17 %).

<sup>2</sup>Source : Banque de France, 2024, stock d'investissements directs en France d'origine ultime au 31/12/23, hors données confidentielles.

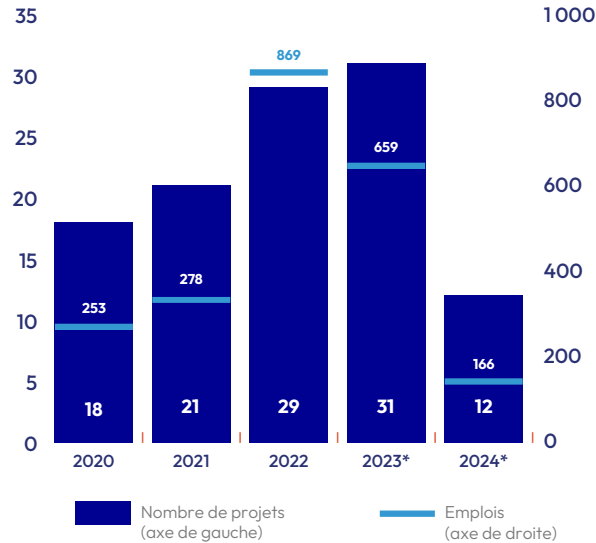
## Répartition par fonction servie par l'investissement

Fonction du projet	Nombre		Part	
	Projets	Emplois	Projets	Emplois
Centre de décision	4	55	33 %	33 %
Logistique	1	5	8 %	3 %
Point de vente	1	15	8 %	9 %
Production / Réalisation	2	45	17 %	27 %
R&D, Ingénierie, Design	2	6	17 %	4 %
Services aux entreprises	1	25	8 %	15 %
Services aux particuliers	1	15	8 %	9 %
Total général	12	166	100 %	100 %

## Top 5 des secteurs en nombre de projets

Secteur d'activité	Nombre		Part	
	Projets	Emplois	Projets	Emplois
Chimie, plasturgie	2	30	17 %	18 %
Constructeurs automobiles et équipementiers	2	30	17 %	18 %
Hôtellerie, tourisme et restaurant	2	23	17 %	14 %
Transport, stockage	2	17	17 %	10 %
Énergie et recyclage	1	35	8 %	21 %

## Évolution des projets et des emplois depuis 2020



\* Comptabilisation des projets de pérennisation et partenariats

## Top 3 des régions d'accueil en 2024

Île-de-France 3 projets  
Occitanie 2 projets  
Provence-Alpes-Côte d'Azur 2 projets

# Autriche

Entre 2022 et 2024, les entreprises autrichiennes ont été à l'origine de 40 projets d'investissement en France, parmi lesquels 32 ont permis la création de 408 emplois. Plus des 2/3 des projets et des emplois sont liés à des activités de production.

40

projets depuis 2022 dont 32  
génèrent de l'emploi

408

emplois créés

Plus de 2/3

des projets en production

60 % des projets sont des extensions

## Nombre de projets et d'emplois par type d'opération

Projets	Type d'opération	Emplois
8	Création	100
24	Extension	308

+ 8 projets de pérennisation et partenariat technologique

## Top 3 des fonctions

Production (27 projets)  
R&D, ingénierie (3 projets)  
Point de vente (3 projets)

## Ils investissent en France en 2024

**BAUMSCHLAGER EBERLE ARCHITEKTEN** : Depuis son ouverture en 2012 à Paris, le bureau parisien de l'agence d'architecture autrichienne Baumschlager Eberle Architekten s'est développé pour devenir une entité multinationale de 60 personnes, afin de répondre à la demande croissante de ses clients français. À Paris, l'agence se concentre principalement sur les immeubles de bureaux, logements, installations universitaires, laboratoires. Elle est spécialisée dans la construction de grands bâtiments en bois, à énergie positive ou ultra passif, comme le Green Office® Enjoy à Paris, comme elle est spécialisée dans la restructuration de grands bâtiments principalement du 20<sup>e</sup> siècle. L'agence travaille sur la conception d'une tour résidentielle en bois de 50 mètres de haut. Dans le cadre de l'appel à projets urbains mixtes et bas carbone «Empreintes», lancé en 2022 par Paris La Défense, le

projet lauréat pour le site Liberté à Puteaux (Hauts-de-Seine) est mené par QUARTUS, en collaboration avec les agences Baumschlager Eberle Architekten et Itar Architectures, et l'urbaniste-paysagiste Wald. La livraison de ce projet est prévue pour 2030/2031

**PARITY QUANTUM** : Cette société est la seule entreprise d'architecture quantique au monde. L'entreprise développe des plans directeurs et des systèmes d'exploitation, et collabore avec des développeurs de matériel quantique à l'échelle mondiale pour construire des ordinateurs quantiques hautement évolutifs. Fondée en 2020, ParityQC a son siège à Innsbruck, en Autriche, et a ouvert une antenne à Paris en octobre 2024 afin de s'engager avec le dynamique écosystème quantique français.

## Investissements autrichiens en France

Avec 2,3 Md€, l'Autriche se positionne au 25<sup>e</sup> rang pour le stock d'IDE en France<sup>1</sup>. Entre 2022 et 2024, 40 nouveaux projets d'investissement autrichiens ont été recensés sur le territoire, parmi lesquels 32 ont permis de créer 408 emplois. L'année 2023 a vu une augmentation importante avant de revenir en 2024 à des niveaux proches des années précédentes. Les activités de production représentent la majorité des projets autrichiens (68 %) ainsi que des emplois (71 %), loin devant les activités de R&D (8 % des projets et 9 % des emplois) et celles de points de vente (8 % des projets et 5 % des emplois).

D'un point de vue sectoriel, le BTP représente un projet sur 4, suivi par le secteur du verre, de la céramique, des minéraux, du bois et du papier (23 %). Ce dernier est d'ailleurs le 1<sup>er</sup> créateur d'emploi avec 26 % du total des emplois autrichiens. Enfin, le secteur des machines et équipements mécaniques occupe le 3<sup>e</sup> rang. En termes de localisation, 1/5 des projets autrichiens ont pour région de destination la Bourgogne-Franche-Comté, principale région de destination des investissements autrichiens sur les 3 dernières années. Viennent ensuite le Grand Est (18 %) et la Nouvelle-Aquitaine (15 %).

<sup>1</sup>Source : Banque de France, 2024, stock d'investissements directs en France d'origine ultime au 31/12/23.

## Répartition par fonction servie par l'investissement

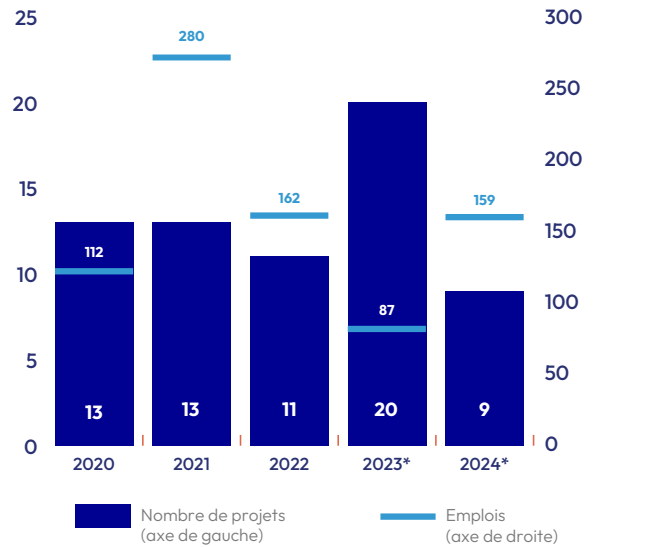
Fonction du projet	Nombre		Part	
	Projets	Emplois	Projets	Emplois
Centre de décision	2	30	5 %	7 %
Logistique	1	2	3 %	0,5 %
Point de vente	3	22	8 %	5 %
Production / Réalisation	27	290	68 %	71 %
R&D, Ingénierie, Design	3	35	8 %	9 %
Services aux entreprises	2	21	5 %	5 %
Services aux particuliers	2	8	5 %	2 %
Total général	40	408	100 %	100 %

## Top 5 des secteurs en nombre de projets

Secteur d'activité	Nombre		Part	
	Projets	Emplois	Projets	Emplois
BTP, construction	10	40	25 %	10 %
Verre, céramique, minéraux, bois, papier	9	108	23 %	26 %
Machines et équipements mécaniques	6	35	15 %	9 %
Constructeurs automobiles et équipementiers	3	82	8 %	20 %
Énergie et recyclage	3	24	8 %	6 %

Source : Bilan France 2024, Business France

## Évolution des projets et des emplois depuis 2020



\* Comptabilisation des projets de pérennisation et partenariats

## Top 3 des régions d'accueil depuis 2022

Bourgogne-Franche-Comté 8 projets  
Grand Est 7 projets  
Nouvelle-Aquitaine 6 projets

# Belgique

En 2024, la Belgique est à l'origine de 84 projets d'investissement en France dont 81 ont permis la création ou le maintien de 1 275 emplois. 1/3 des projets et 2/5 des emplois sont liés à des activités de production, démontrant la capacité d'attrait du territoire français pour l'industrie belge.

84

projets en 2024 dont  
81 génèrent de l'emploi

1 275

emplois créés ou maintenus

1/3

des projets en production

1/4

des projets en Hauts-de-France

Nombre de projets et d'emplois par type d'opération		
Projets	Type d'opération	Emplois
28	Création	503
49	Extension	698
4	Reprise	74

 3 projets de pérennisation et partenariat technologique

## Ils investissent en France en 2024

**AGRISTO** : En Hauts-de-France, le groupe belge Agristo réinvente l'avenir industriel d'Escaudœuvres, près de Cambrai, avec un investissement de 280 M€. Le projet «Agrist'Hauts de France» transformera l'ancienne sucrerie Tereos en une usine ultra-moderne de produits surgelés à base de pommes de terre. Cette implantation stratégique vise une production annuelle de 150 000 tonnes au démarrage de l'usine en 2027, avec une augmentation progressive des capacités pour atteindre 300 000 tonnes de produits finis. Le projet créera 140 emplois directs au démarrage, atteignant 300 à 350 emplois à pleine capacité. Un projet exemplaire de réindustrialisation qui conjugue innovation technologique, développement durable et dynamisme économique territorial.

**MAASH** : En 2024, cet acteur belge de l'agroalimentaire, s'est implanté à Saint-Avoid en reprenant les actifs de Metex Noovista. Dix emplois ont été maintenus, incluant une partie de la production, la maintenance, les laboratoires et l'administration. Cinquante créations supplémentaires sont prévues d'ici 2030. L'entreprise développe une usine de mycoprotéines destinées à se substituer aux protéines animales. Des travaux d'adaptation sont en cours pour atteindre une première capacité de 1 500 tonnes annuelles dès 2026, avec une rentabilité visée en 2027. À terme, MAASH projette une production de 70 000 tonnes par an sur le site de Saint-Avoid, consolidant ainsi son rôle de leader européen des protéines alternatives.

## Investissements belges en France

Avec 49,1 Md€, la Belgique se positionne au 9<sup>e</sup> rang des pays en termes de stock D'IDE en France<sup>1</sup>. En 2024, 84 nouveaux projets d'investissement belges ont été recensés sur le territoire, (soit 5 % du total), parmi lesquels 81 ont permis de créer ou maintenir 1 275 emplois. La Belgique est ainsi le 7<sup>e</sup> pays ayant annoncé le plus d'investissement en France en 2024, au même rang que le Canada. 1/3 des projets sont liés à des activités de production, qui représentent également 41 % des emplois créés par les entreprises belges en France en 2024. Viennent ensuite les centres de décision (18 %) et les projets liés à des activités de services aux particuliers (14 %).

D'un point de vue sectoriel, le conseil et service aux entreprises est le plus représenté dans les projets belges avec 13 % des projets, suivi de l'agro-alimentaire (12 %) qui est d'ailleurs le secteur regroupant le plus d'emplois créés ou maintenus avec 21 % du total belge. Enfin, près de 1/4 des projets sont situés en région Hauts-de-France (23 %), reflet des avantages de la proximité géographique avec cette région frontalière. L'Auvergne-Rhône-Alpes (14 %) et la Normandie (11 %) complètent le top 3.

<sup>1</sup>Source : Banque de France, 2024, stock d'investissements directs en France d'origine ultime au 31/12/23.

## Répartition par fonction servie par l'investissement

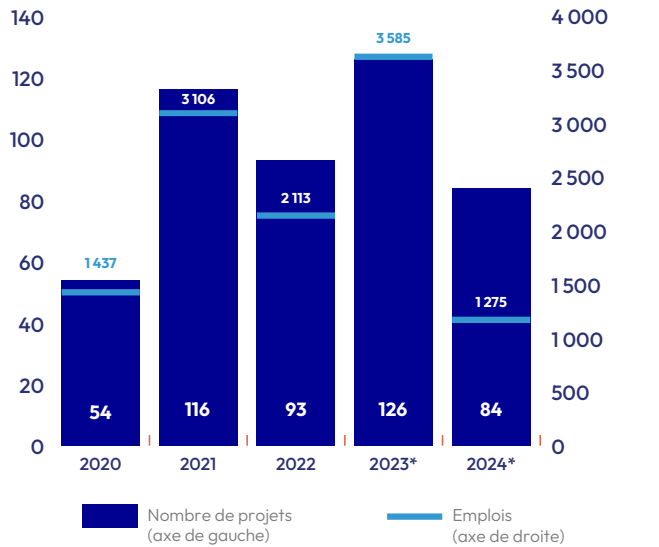
Fonction du projet	Nombre		Part	
	Projets	Emplois	Projets	Emplois
Centre de décision	15	169	18 %	13 %
Logistique	8	127	10 %	10 %
Point de vente	4	43	5 %	3 %
Production / Réalisation	28	521	33 %	41 %
R&D, Ingénierie, Design	5	46	6 %	4 %
Services aux entreprises	12	109	14 %	9 %
Services aux particuliers	12	260	14 %	20 %
Total général	84	1 275	100 %	100 %

## Top 5 des secteurs en nombre de projets

Secteur d'activité	Nombre		Part	
	Projets	Emplois	Projets	Emplois
Conseil et services aux entreprises	11	156	13 %	12 %
Agro-alimentaire	10	270	12 %	21 %
Constructeurs automobiles et équipementiers	9	155	11 %	12 %
Transport, stockage	8	137	10 %	11 %
Énergie et recyclage	7	75	8 %	6 %

Source : Bilan France 2024, Business France

## Évolution des projets et des emplois depuis 2020



\* Comptabilisation des projets de pérennisation et partenariats

## Top 3 des régions d'accueil en 2024

- Hauts-de-France 19 projets
- Auvergne-Rhône-Alpes 12 projets
- Normandie 9 projets

# Canada

En 2024, les entreprises canadiennes sont à l'origine de 84 décisions d'investissement en France. 82 de ces projets ont permis de créer ou de maintenir 2 173 emplois. Le Canada est le 2<sup>e</sup> pays non européens ayant décidé le plus de projets d'investissement en France en 2024.

84

projets en 2024 dont 82  
gènèrent de l'emploi

2 173

emplois créés ou maintenus

2<sup>e</sup>

investisseur non européen

Plus du 3/4 des emplois dans le service aux entreprises

## Nombre de projets et d'emplois par type d'opération

Projets	Type d'opération	Emplois
29	Création	220
52	Extension	1 948
1	Reprise	5

 2 projets de pérennisation et partenariat technologique

## Top 3 des fonctions

Services aux entreprises  
(35 projets)  
Centre de décision (20 projets)  
Production (20 projets)

## Ils investissent en France en 2024

**HAPPLY.AI** : Entreprise dont le siège est situé au Canada, Happly.ai se développe à Paris avec le soutien de Business France, qui guide sa recherche de localisation. Sa plateforme basée sur l'IA donne du pouvoir aux entrepreneurs marginalisés en simplifiant l'accès au financement. Paris offre un marché fort pour sa technologie et sa vision innovantes, favorisant l'emploi et la croissance.

**PAPER EXCELLENCE** : renommé DOMTAR (Amérique du Nord), l'entreprise confirme le bon déroulement du plan d'investissements décarbonation annoncé, visant à moderniser les fours à chaux de ses sites de production de pâte à papier, en régions Occitanie et Provence Alpes Côte d'Azur. Les phases d'étude et de financement ainsi que les échanges avec l'ADEME se poursuivent en vue d'une mise en place progressive des investissements. A Fibre Excellence Provence, il est notamment envisagé la substitution du fioul par des sous-produits issus de la biomasse, à St

Gaudens, une forte réduction de la consommation de gaz des fours à chaux. Par ailleurs, le projet «Fluff» du site de Provence se poursuit. Cet investissement décisif permettra au site en 2027 d'être plus flexible en pouvant produire divers types de pâtes et ainsi approvisionner localement les fabricants français de produits absorbants contraints aujourd'hui d'importer leur pâte « Fluff ».

**MCCAIN** : Entreprise familiale canadienne et leader des produits surgelés à base de pommes de terre, McCain engage une transformation majeure de son site de Harnes dans les Hauts-de-France. Cet investissement ambitieux d'environ 300 M€ vise une augmentation de 25 % de ses capacités de production tout en réduisant son empreinte environnementale. Le projet conjugue productivité et démarche durable, avec pour ambition de contribuer aux objectifs du groupe, notamment une réduction de 50 % des émissions de CO2 (scope 1 et 2) d'ici 2030. Cet investissement réaffirme la confiance du groupe envers la région Hauts-de-France, berceau de sa présence française depuis 1981.

## Investissements canadiens en France

Avec 12,6 Md€, le Canada se positionne au 15<sup>e</sup> rang des pays en termes de stock d'IDE en France<sup>1</sup>. En 2024, 84 nouveaux projets d'investissement canadiens ont été recensés sur le territoire, (soit 5 % du total), parmi lesquels 82 ont permis de créer ou maintenir 2 173 emplois (soit 6 % du total recensé). 90 % des emplois créés sont issus d'extensions de sites existant, les investisseurs canadiens maintiennent leur confiance en leurs filiales françaises. Le Canada voit son nombre de projet progresser de 53 % et ses emplois de 33 %, cette croissance est notamment portée par le dynamisme de l'entreprise de service CGI. Ainsi, au-delà de cette dernière, le nombre d'entreprises canadiennes investissant en France reste stable avec 44 entreprises investissant en France en 2024 contre 41 en 2023. En cohérence avec le poids des entreprises de service dans les

investissements canadiens, 2 projets sur 5 sont liés aux services aux entreprises (42 %) qui est également à l'origine de près de 4 emplois sur 5 (79 %). Les centres de décisions représentent quant à eux 24 % des projets, de même que les projets de production. Le secteur d'activité du conseil et services aux entreprises regroupe la majeure partie des décisions d'investissement canadiens avec 40 % des projets et 76 % des emplois. Le Canada est d'ailleurs le 1<sup>er</sup> pays étranger à investir dans ce secteur, 23 % du total des projets du conseil et services aux entreprises en France étant canadiens. Viennent ensuite les secteurs des prestations informatiques (11 % des projets canadiens) et celui de l'énergie et du recyclage (10 %). Enfin, l'Île-de-France accueille près de 1/4 des projets canadiens (23 %), suivi de la Nouvelle-Aquitaine (10 %) et des Hauts-de-France (10 %).

<sup>1</sup>Source : Banque de France, 2024, stock d'investissements directs en France d'origine ultime au 31/12/23.

## Répartition par fonction servie par l'investissement

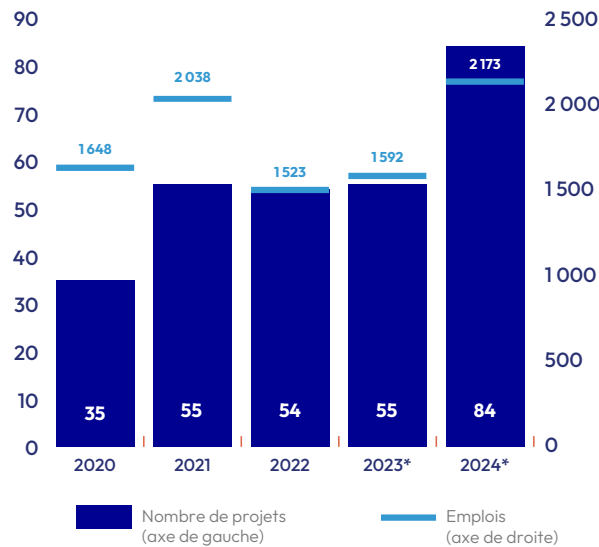
Fonction du projet	Nombre		Part	
	Projets	Emplois	Projets	Emplois
Centre de décision	20	201	24 %	9 %
Production / Réalisation	20	171	24 %	8 %
R&D, Ingénierie, Design	5	41	6 %	2 %
Services aux entreprises	35	1 718	42 %	79 %
Services aux particuliers	4	42	5 %	2 %
Total général	84	2 173	100 %	100 %

## Top 5 des secteurs en nombre de projets

Secteur d'activité	Nombre		Part	
	Projets	Emplois	Projets	Emplois
Conseil et services aux entreprises	34	1 653	40 %	76 %
Prestations informatiques	9	145	11 %	7 %
Énergie et recyclage	8	21	10 %	1 %
Matériels aéronautiques, navals et ferroviaires	4	65	5 %	3 %
Médicaments et biotechnologies	4	40	5 %	2 %

Source : Bilan France 2024, Business France

## Évolution des projets et des emplois depuis 2020



\* Comptabilisation des projets de pérennisation et partenariats

## Top 3 des régions d'accueil en 2024

Île-de-France 19 projets  
Nouvelle-Aquitaine 8 projets  
Hauts-de-France 8 projets

# Chine

En 2024, les entreprises chinoises<sup>1</sup> ont été à l'origine de 56 projets d'investissement en France dont 53 ont permis de créer 1 378 emplois. La Chine voit son nombre de projets augmenter de 27 % par rapport à 2023 et enregistre son plus haut niveau depuis 2021.

56

projets en 2024 dont  
53 génèrent de l'emploi

1 378

emplois créés

+27 %

de projets par rapport à 2023

+ 1/2

des emplois en production

## Nombre de projets et d'emplois par type d'opération

Projets	Type d'opération	Emplois
33	Création	981
20	Extension	397

+

3 projets de pérennisation et partenariat technologique

## Top 3 des fonctions

Centre de décision  
(28 projets)  
Production (11 projets)  
R&D, Ingénierie (6 projets)

## Ils investissent en France en 2024

**HONOR :** Fondé en 2020 à Shenzhen, Honor Device est l'une des principales marques chinoises de smartphones avec des produits présents dans une centaine de pays. Honor a créé son bureau commercial à Issy-les-Moulineaux (Île-de-France) en 2021 et son centre de R&D en 2022 sur le même site avec une équipe d'une cinquantaine de personnes à fin 2023. Afin de renforcer ses activités commerciales, ses investissements en R&D pour la conception de produits et le développement de solutions IA, une centaine d'emplois directs et indirects (commerciaux, ingénieurs R&D et consultants partenaires) sera créée en France entre 2024 et 2026.

**GUANGZHOU PARCELJET SUPPLY CHAIN TECHNOLOGY :** Fondée en 2020 à Guangzhou, Parceljet est spécialisée dans les services de logistique et de stockage international. En 2020, elle a créé sa filiale française PJ Logistics, en Hauts-de-France sur la commune de Roye et y a déployé

deux entrepôts de 10 000 m² avec un effectif global de 100 employés à ce jour. Parceljet renforce sa position en région en 2024 et annonce la création d'un nouveau projet d'entrepôt de 18 000 m² avec 60 emplois créés sur 3 ans dans le parc E-Valley, hub logistique le plus important d'Europe basé à Cambrai.

**LEAD :** Créé en 1999, Lead Intelligent Equipment Co. (LEAD) est l'un des leaders mondiaux pour la conception et fabrication d'équipements de lignes de production, notamment pour le secteur des nouvelles énergies dont les batteries Lithium-ion et les modules de véhicules électriques ainsi que des solutions logistiques. En France, l'entreprise a établi son premier bureau commercial en région Île-de-France en 2021. Après avoir remporté un projet auprès de la gigafactory ACC (Automotive Cell Company), LEAD a décidé de mettre en place un bureau de service technique avec une dizaine d'emplois à Béthune, en région Hauts-de-France, afin d'accompagner ses clients.

## Investissements chinois en France

Avec 13,5 Md€, la Chine se positionne au 14<sup>e</sup> rang des pays en termes de stock d'IDE en France<sup>2</sup>. En 2024, 56 nouveaux projets d'investissement chinois ont été recensés sur le territoire, parmi lesquels 53 ont permis de créer 1 378 emplois. Les entreprises chinoises ont augmenté leur nombre de décision d'investissement de 27 % par rapport à 2023 et enregistrent leur plus haut niveau de projets créateur d'emplois depuis 2021. Les emplois progressent quant à eux de 12 % par rapport à 2023. Un projet sur 2 est un centre de décision, démontrant la volonté de nouvelles entreprises chinoises de venir s'installer en France. Les projets liés à des activités de production représentent quant à eux

20 % de l'ensemble des projets chinois mais 54 % des emplois. Les activités de R&D complètent le podium (11 %). D'un point de vue sectoriel, plus de 1/5 des projets (21 %) sont concernent le secteur automobile, devant les équipements médicaux (13 %) et les équipements électriques et informatiques (11 %). Ce dernier secteur est d'ailleurs celui bénéficiant du plus grand nombre de projection d'emplois avec près de un emploi chinois sur 2 (49 %). Ces derniers représentent 37 % du total des emplois dans le secteur automobile annoncés en France par des entreprises étrangères. Enfin, la plus grande partie des projets chinois s'établissent en Île-de-France (41 %), suivis des régions Bourgogne-Franche-Comté (13 %) et Hauts-de-France (11 %).

<sup>1</sup>Source : Banque de France, 2024, stock d'investissements directs en France d'origine ultime au 31/12/23.

## Répartition par fonction servie par l'investissement

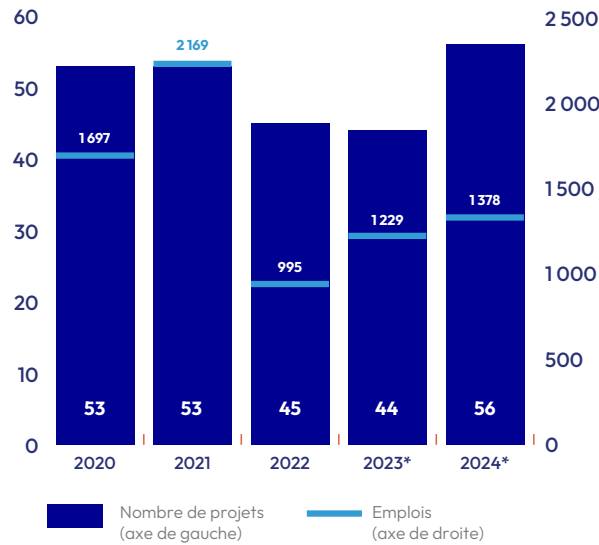
Fonction du projet	Nombre		Part	
	Projets	Emplois	Projets	Emplois
Centre de décision	28	298	50 %	22 %
Logistique	4	138	7 %	10 %
Point de vente	3	39	5 %	3 %
Production / Réalisation	11	738	20 %	54 %
R&D, Ingénierie, Design	6	132	11 %	10 %
Services aux entreprises	4	33	7 %	2 %
Total général	56	1 378	100 %	100 %

## Top 5 des secteurs en nombre de projets

Secteur d'activité	Nombre		Part	
	Projets	Emplois	Projets	Emplois
Constructeurs automobiles et équipementiers	12	119	21 %	9 %
Équipements et dispositifs médicaux	7	88	13 %	6 %
Équipements électriques et informatiques	6	670	11 %	49 %
Commerce et distribution	5	93	9 %	7 %
Agro-alimentaire	3	23	5 %	2 %

Source : Bilan France 2024, Business France

## Évolution des projets et des emplois depuis 2020



\* Comptabilisation des projets de pérennisation et partenariats

## Top 3 des régions d'accueil en 2024

Île-de-France 23 projets  
Bourgogne-Franche-Comté 7 projets  
Hauts-de-France 6 projets

# Corée du Sud

Sur les 3 dernières années, 24 décisions d’investissement coréennes ont été recensées sur le territoire. L’ensemble de ces projets ont permis de créer 385 emplois. 92 % des projets sont des créations de nouveaux établissements et un projet sur deux concerne la création d’un centre de décision en France.

24

projets depuis 2022

385

emplois créés

92 %

de création de nouveaux établissements

1/3 des emplois dans l’agro-alimentaire

## Nombre de projets et d’emplois par type d’opération

Projets	Type d’opération	Emplois
22	Création	375
2	Extension	10

## Top 3 des fonctions

Centre de décision  
(12 projets)  
R&D, Ingénierie (6 projets)  
Production (3 projets)

## Ils investissent en France en 2024

**ENCHEM** : Le groupe coréen choisit les Hauts-de-France, moteur de la Vallée de la batterie, pour son implantation européenne. Enchem investit 57 M€ à Dunkerque pour une unité de production d’électrolyte. L’usine, d’une capacité annuelle de 150 000 tonnes d’électrolytes, de 40 000 tonnes de NMP recyclé et de 4 000 tonnes de boues de suspension de cathode, permettra la création de 10 postes en R&D, 60 en production et 30 en back office. Enchem prévoit également la création d’un bureau à Lille destiné à devenir son QG France, employant dans un premier temps 10 salariés. Un choix motivé par la qualité du bassin d’emploi et l’excellence des infrastructures de transport notamment les connexions TGV.

## Investissements sud-coréens en France

En 2024, le stock d’IDE d’origine sud-coréenne en France s’élève à 1,4 Md€<sup>1</sup>. Entre 2022 et 2024, 24 nouveaux projets d’investissement sud-coréens ont été recensés sur le territoire, permettant de créer 385 emplois. 92 % des projets sont des créations de nouveaux établissements.

Un projet sur 2 concerne la création d’un centre de décision en France, ces projets génèrent également plus de 1/4 des emplois (26 %). Les activités de R&D se démarquent également avec 25 % des projets et 22 % des emplois créés ou maintenus.

D’un point de vue sectoriel, l’agro-alimentaire regroupe la majorité des projets (17 %) et la majorité des emplois (32 %). Suivent le secteur de la construction automobile (13 % des projets), qui génère également près de 1/3 des emplois (29 %), et celui des prestations informatiques (13 % des projets)

Enfin, une grande majorité des projets sud-coréens s’implantent en Île-de-France (71 %). Les Hauts-de-France se démarquent également avec 13 % des projets et 4 autres régions accueillent chacune 1 projet.

<sup>1</sup>Source : Banque de France, 2024, stock d’investissements directs en France d’origine ultime au 31/12/23.

## Répartition par fonction servie par l’investissement

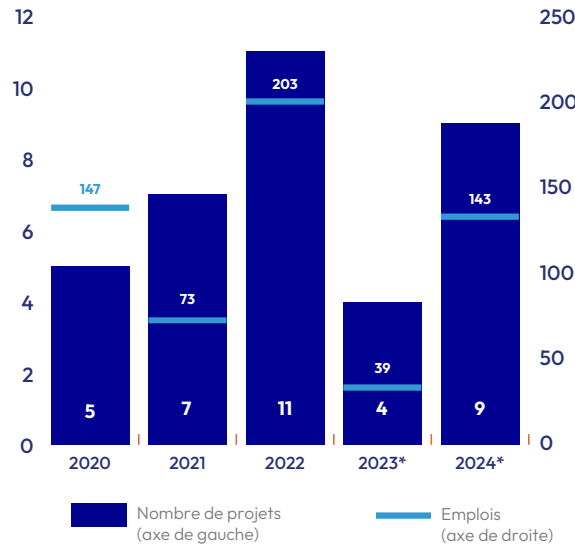
Fonction du projet	Nombre		Part	
	Projets	Emplois	Projets	Emplois
Centre de décision	12	99	50 %	26 %
Logistique	1	38	4 %	10 %
Point de vente	2	23	8 %	6 %
Production / Réalisation	3	140	13 %	36 %
R&D, Ingénierie, Design	6	85	25 %	22 %
Total général	24	385	100 %	100 %

## Top 5 des secteurs en nombre de projets

Secteur d’activité	Nombre		Part	
	Projets	Emplois	Projets	Emplois
Agro-alimentaire	4	124	17 %	32 %
Constructeurs automobiles et équipementiers	3	110	13 %	29 %
Prestations informatiques	3	19	13 %	5 %
Commerce et distribution	2	41	8 %	11 %
Énergie et recyclage	2	20	8 %	5 %

Source : Bilan France 2024, Business France

## Évolution des projets et des emplois depuis 2020



\* Comptabilisation des projets de pérennisation et partenariats

## Top 3 des régions d’accueil depuis 2022

Île-de-France 17 projets

Hauts-de-France 3 projets

Grand Est 1 projet

# Danemark

En 2024, les entreprises danoises sont à l'origine de 74 projets d'investissement en France qui ont permis de créer 1 146 emplois. Le Danemark enregistre une progression de 48 % de son nombre de projets par rapport à 2023. 2024 représente la meilleure année en termes de projets depuis le début du recensement.

74

projets en 2024

1 146

emplois créés

+48%

de projets

4/5 des projets sont des points de vente

## Nombre de projets et d'emplois par type d'opération

Projets	Type d'opération	Emplois
67	Création	1 034
7	Extension	112

## Top 3 des fonctions

Point de vente (60 projets)  
Centre de décision (6 projets)  
Production (5 projets)

## Ils investissent en France en 2024

**COLOPLAST** : Site historique de l’Urologie pour Coloplast depuis 130 ans, le site de Sarlat-la-Canéda rassemble les départements nécessaires à l’élaboration de nouveaux dispositifs médicaux liés à l’urologie ainsi que leurs industrialisations. C’est un centre d’excellence reconnu à travers le monde pour la qualité des produits développés. Le groupe a récemment investi sur le site de Sarlat, permettant de positionner Coloplast comme un acteur compétitif qui fournira des produits performants tout en limitant l’empreinte carbone liée au transport. Cet investissement permet également de valoriser les emplois et les compétences au cœur du Périgord Noir. Avec ce bond technologique, Coloplast pourra s’engager dans une démarche de rationalisation global de ces flux de fabrication en étendant cette approche d’automatisation modulaire aux autres produits. L’entreprise mène en parallèle de nombreux projets, tels que le remplacement des matières plastiques par des matériaux biosourcés, la dématérialisation des notices et la réduction des packagings.

**LORETTA** : La jeune startup franco-danoise, issue des travaux de recherche menés à la célèbre Université technologique du Danemark, a choisi de rejoindre Chartres (Centre-Val de Loire) pour développer ses activités auprès de clients de la cosmétique et de la dermatologie en général. En s’implantant au cœur de la Cosmetic valley, l’entreprise ambitionne de déployer ses toutes nouvelles technologies d’analyse biométrique. 10 emplois sont prévus dans les 3 prochaines années.

**SELFBACK** : cette DTx danoise développe une thérapie numérique traitant la lombalgie. Elle a décidé de s’installer à Paris pour mener son développement en France : étude clinique complémentaire afin de postuler au remboursement permanent via PECAN et commercialisation de sa solution. Selfback s’appuie sur la recherche locale et souhaite recruter jusqu’à 10 personnes sur les trois prochaines années. Ce Dispositif Médical numérique de Classe I, conçu pour l’autogestion des douleurs lombaires, répond à un enjeu majeur de santé publique : la lombalgie, l’une des principales causes de limitation d’activité, d’arrêts de travail et d’incapacité professionnelle.

## Investissements danois en France

Avec 5,2 Md€, le Danemark se positionne au 17<sup>e</sup> rang pour le stock d’IDE en France<sup>1</sup>. En 2024, 74 nouveaux projets d’investissement danois ont été recensés sur le territoire, (soit 4 % du total), permettant de créer ou maintenir 1 146 emplois (soit 3 % du total recensé). Le Danemark voit son nombre de projets augmenter de 48 % par rapport à 2023 et enregistre son record du plus grand nombre de projets décidés sur une année. Cette hausse s’explique notamment par l’augmentation de 66 % du nombre de projets liés à des points de vente. Ces derniers représentent en effet 81 % des projets danois en 2024 contre 72 % en 2023. Près des ¾ des emplois sont liés à ces projets. Aussi, les entreprises danoises investissent dans des projets de centre de décision (8 %) et de production (7 %).

En cohérence avec le nombre de projets dans les points de vente, 70 % des investissements sont liés au secteur du commerce et de la distribution, ainsi que 74 % des emplois. Le Danemark est ainsi le 3<sup>e</sup> pays en nombre de projets et d’emplois dans ce secteur, avec respectivement 16 % et 17 % du total annoncés dans le secteur du commerce et de la distribution. Dans une autre mesure, les entreprises danoises investissent également dans le secteur des équipements du foyer (9 % des projets). Le Danemark est d’ailleurs le 1<sup>er</sup> pays en termes de projet dans ce secteur (23 % du total des projets dans le secteur). Enfin, les projets se répartissent dans les 12 régions continentales françaises, avec notamment 18 % en Île-de-France, 15 % dans les Hauts-de-France et Auvergne-Rhône-Alpes.

<sup>1</sup>Source : Banque de France, 2024, stock d’investissements directs en France d’origine ultime au 31/12/23.

## Répartition par fonction servie par l'investissement

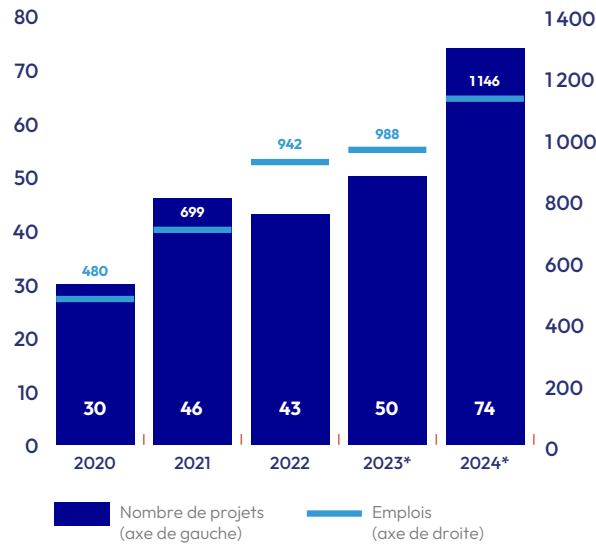
Fonction du projet	Nombre		Part	
	Projets	Emplois	Projets	Emplois
Centre de décision	6	55	8 %	5 %
Logistique	2	110	3 %	10 %
Point de vente	60	884	81 %	77 %
Production / Réalisation	5	92	7 %	8 %
Services aux particuliers	1	5	1 %	0,4 %
Total général	74	1 146	100 %	100 %

## Top 5 des secteurs en nombre de projets

Secteur d'activité	Nombre		Part	
	Projets	Emplois	Projets	Emplois
Commerce et distribution	52	847	70 %	74 %
Équipement du foyer	7	38	9 %	3 %
Équipements et dispositifs médicaux	4	44	5 %	4 %
Transport, stockage	3	115	4 %	10 %
BTP, construction	2	46	3 %	4 %

Source : Bilan France 2024, Business France

## Évolution des projets et des emplois depuis 2020



\* Comptabilisation des projets de pérennisation et partenariats

## Top 3 des régions d'accueil en 2024

Île-de-France 13 projets  
Hauts-de-France 11 projets  
Auvergne-Rhône-Alpes 11 projets

# Espagne

En 2024, la France a accueilli 56 projets d’investissement étrangers originaire d’Espagne. Parmi ces derniers, 53 ont permis de créer 1 112 emplois. Près de 1 emploi sur 2 est destiné à des activités de production.

56

projets en 2024 dont 53  
gènèrent de l’emploi

1 112

emplois créés

46%

des emplois en production

3<sup>e</sup> pays générant le plus d’emploi dans le secteur du travail des métaux

## Nombre de projets et d’emplois par type d’opération

Projets	Type d’opération	Emplois
33	Création	557
20	Extension	555

+ 3 projets de pérennisation et partenariat technologique

## Ils investissent en France en 2024

**ACCIONA ENERGIA** : premier opérateur mondial d’énergies 100 % renouvelables, Acciona Energia renforce sa présence en France, entamée au travers de l’acquisition en 2022 d’Equinov, société leader de services intégrés de conseil, de financement de l’efficacité énergétique et de valorisation de la flexibilité de consommation électrique. Le groupe a identifié des opportunités d’investissement lui permettant de tripler son chiffre d’affaires, pour le porter à plus de 150 M€ d’ici à 2030 et renforcer ses équipes avec une centaine de salariés de plus dans ses bureaux en Île-de-France dans les années à venir.

**THERMOGREEN** : entreprise espagnole spécialisée dans la production de produits d’isolation, va investir 22,6 millions d’euros dans sa première usine de recyclage plastique et de fabrication de panneaux isolants en France, à Laon, dans les Hauts-de-France. Thermogreen ambitionne de lancer, pour la première fois dans l’industrie du polystyrène extrudé (XPS), un produit entièrement fabriqué à partir de matériaux recyclés issus du secteur de l’emballage industriel, offrant des performances améliorées en matière de résistance thermique.

Le projet est fortement soutenu par France 2030, la région Hauts-de-France, Batixia et la Banque des territoires, la mairie de Laon et la Communauté de Communes du Pays de la Serre.

Le projet permettra, à son plein potentiel, la création de 55 emplois directs, le recyclage de plus de 9000 tonnes par an et l’isolation de 100 000 habitations.

**PLD Space** : entreprise espagnole spécialisée dans le développement de fusées réutilisables, va réaliser un investissement initial de 16 millions d’euros dans la base de lancement de MIURA 5, située au port spatial européen de Kourou, en Guyane française. PLD Space prévoit de construire sa base de lancement ainsi que l’infrastructure nécessaire pour la campagne de vol et les préparatifs de récupération de la fusée. Pour ce faire, la société a créé une filiale française à Kourou. Dans un premier temps le projet de PLD Space permettra la création d’une dizaine d’emplois directs et 50 emplois indirects à Kourou, un chiffre qui augmentera progressivement avec le nombre de lancements. L’objectif de l’entreprise est de réaliser 30 lancements par an d’ici 2030.

## Investissements espagnols en France

Avec 28 Md€, l’Espagne se positionne au 11<sup>e</sup> rang des pays pour le stock d’IDE en France<sup>1</sup>. En 2024, 56 nouveaux projets d’investissement espagnols ont été recensés sur le territoire, (soit 3 % du total), parmi lesquels 53 ont permis de créer 1 112 emplois (soit 3 % du total recensé). La majorité des projets (38 %) et des emplois (46 %) sont liés à des activités de production. Les projets liés à des points de vente représente 27 % des investissements espagnols et pour clôturer le podium, les centres de décision concernent 16 % des projets.

D’un point de vue sectoriel, le commerce et la distribution rassemble 16 % des projets espagnols, devant le secteur du travail des métaux (13 %) et celui du transport (11 %). Ces deux derniers secteurs sont par ailleurs ceux générant le plus d’emploi avec 15 % chacun. Enfin, les régions Hauts-de-France, Île-de-France et Normandie accueillent chacune 14 % des projets espagnols. À noter, une entreprise espagnole a également décidé un investissement dans la collectivité territoriale de la Guyane en 2024.

<sup>1</sup>Source : Banque de France, 2024, stock d’investissements directs en France d’origine ultime au 31/12/23.

## Répartition par fonction servie par l’investissement

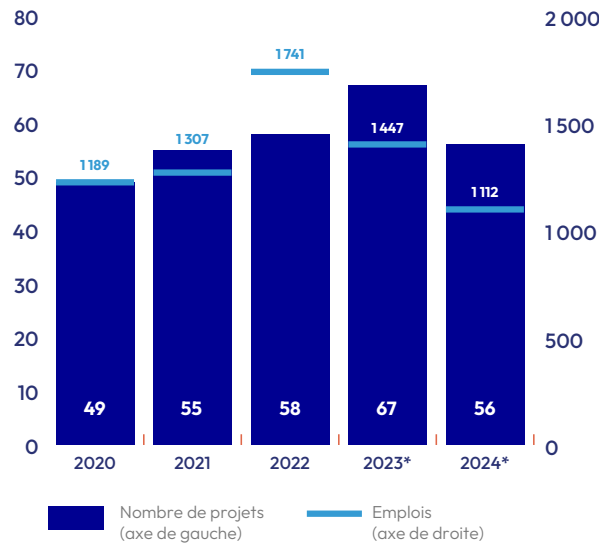
Fonction du projet	Nombre		Part	
	Projets	Emplois	Projets	Emplois
Centre de décision	9	198	16 %	18 %
Logistique	3	59	5 %	5 %
Point de vente	15	179	27 %	16 %
Production / Réalisation	21	510	38 %	46 %
R&D, Ingénierie, Design	3	27	5 %	2 %
Services aux particuliers	5	139	9 %	13 %
Total général	56	1 112	100 %	100 %

## Top 5 des secteurs en nombre de projets

Secteur d’activité	Nombre		Part	
	Projets	Emplois	Projets	Emplois
Commerce et distribution	9	79	16 %	7 %
Travail des métaux	7	164	13 %	15 %
Transport, stockage	6	172	11 %	15 %
Équipement du foyer	5	97	9 %	9 %
Énergie et recyclage	4	53	7 %	5 %

Source : Bilan France 2024, Business France

## Évolution des projets et des emplois depuis 2020



\* Comptabilisation des projets de pérennisation et partenariats

## Top 3 des régions d’accueil en 2024

Hauts-de-France 8 projets

Île-de-France 8 projets

Normandie 8 projets

# États-Unis

En 2024, les États-Unis sont les premiers investisseurs étrangers en France : les entreprises américaines ont été à l'origine de 252 projets d'investissement, dont 228 ont permis de créer ou de maintenir 7 283 emplois, soit 19 % de l'ensemble des emplois recensés.

252

projets en 2024 dont 228  
gènèrent de l'emploi

7 283

emplois créés ou maintenus

1<sup>er</sup>

investisseur et créateur d'emplois  
étranger en France

1/3 des projets en production

## Nombre de projets et d'emplois par type d'opération

Projets	Type d'opération	Emplois
75	Création	1 703
150	Extension	5 405
3	Reprise	175

+ 24 projets de pérennisation et partenariat technologique

## Ils investissent en France en 2024

**DATADOG** : la plateforme de surveillance et de sécurité des applications cloud double son investissement en France. L'entreprise, dont le siège est situé aux États-Unis, a embauché 214 salariés en France l'année dernière, clôturant l'année 2024 avec 930 salariés sur ses principaux sites de Paris, Sophia-Antipolis et Nantes, en mettant l'accent sur la R&D avancée et l'IA. Datadog continuera d'augmenter son effectif en France en 2025, en recrutant plus de 300 nouveaux employés dans le pays cette année, principalement situés dans le bureau parisien de Datadog, avec 80 % de ces postes axés sur des initiatives de R&D approfondies.

**PROPTExX** : Spécialisée dans la génération d'images par intelligence artificielle, PropTExx a développé une application permettant aux acquéreurs de biens immobiliers d'optimiser leurs recherches grâce à un outil de customisation des photos des propriétés en temps réel. Ses utilisateurs peuvent aussi bien changer la couleur des murs qu'ajouter des meubles ou encore changer la décoration afin de mieux se projeter dans leur futur bien. La startup américaine, dont le siège est à New-York, a choisi d'installer son nouveau centre de R&D à Sophia Antipolis pour sa

1<sup>re</sup> implantation européenne, convaincue par la qualité de l'écosystème et l'attractivité du territoire auprès des talents. Elle prévoit l'embauche de 20 personnes sur les trois prochaines années.

**DOW** : Un des leaders mondiaux dans le domaine de la science des matériaux et de la fabrication de produits chimiques, Dow déploie sa gamme de solutions pour des secteurs variés tels que les infrastructures, les biens de consommation, les revêtements, la peinture, les emballages. En France, plus de 400 collaboratrices et collaborateurs travaillent au sein de ses quatre implantations, dont trois sites de productions. En tant que leader mondial des technologies de revêtement de dispersion, Dow a récemment investi à Lauterbourg dans une nouvelle ligne de production équipée de sa technologie avancée BLUEWAVE™ afin de produire des revêtements en polyoléfine dispersant qui permettent de préserver l'intégrité des emballages et des adhésifs, sans impacter le taux de recyclage du substrat sur lesquels ils sont appliqués. Cet investissement de plusieurs dizaines de millions d'euros, notamment destiné à répondre à l'évolution des demandes du marché en recyclabilité, sera également créateur de 23 emplois au niveau local.

## Investissements américains en France

Avec 142,1 Md€, les États-Unis se positionnent au 1<sup>er</sup> rang des pays en termes de stock d'IDE en France<sup>1</sup>. En 2024, 252 nouveaux projets d'investissement américains ont été recensés sur le territoire, (soit 15 % du total), parmi lesquels 228 ont permis de créer ou maintenir 7 283 emplois (soit 19 % du total recensé). Le nombre d'emploi diminue drastiquement par rapport à 2023 (-57 %), après deux années 2022 et 2023 exceptionnelles. Cela s'explique notamment par la baisse du nombre de grands projets américains et le retournement du marché de l'intérim français. 2024 représente la 3<sup>e</sup> meilleure année pour les États-Unis et les entreprises américaines sont d'ailleurs les premières investisseuses et créatrices d'emplois en France. Les entreprises américaines investissent particulièrement dans des activités de production, qui concentrent 33 % des projets et 26 % des emplois, suivis par la R&D (17 %) et les centres de décision (17 %). L'activité de service aux entreprises bénéficie le plus des emplois

d'origine américaine (43 %), et près de la moitié des emplois nationaux de cette activité (48 %) viennent des États-Unis.

Le 1<sup>er</sup> secteur de destination des investissements américains est celui des prestations informatiques avec 17 % des projets et 16 % des emplois. Les États-Unis représentent d'ailleurs près de 1/3 des projets nationaux dans ce secteur (32 %) et de près d'un emploi sur 4 (39 %). Viennent ensuite le secteur du conseil et services aux entreprises (11 %), dont 50 % sont issus de projets américains, et le secteur des équipements électriques et informatiques (8 %). Enfin, les projets américains sont notamment dirigés vers l'Île-de-France (34 %), l'Auvergne-Rhône-Alpes (12 %) et les Hauts-de-France (8 %). À noter, les États-Unis sont le 1<sup>er</sup> investisseur en Île-de-France (23 % des projets régionaux), Pays de la Loire (16 %), Provence-Alpes-Côte d'Azur (14 %) et Centre-Val de Loire (14 %).

<sup>1</sup>Source : Banque de France, 2024, stock d'investissements directs en France d'origine ultime au 31/12/23.

## Répartition par fonction servie par l'investissement

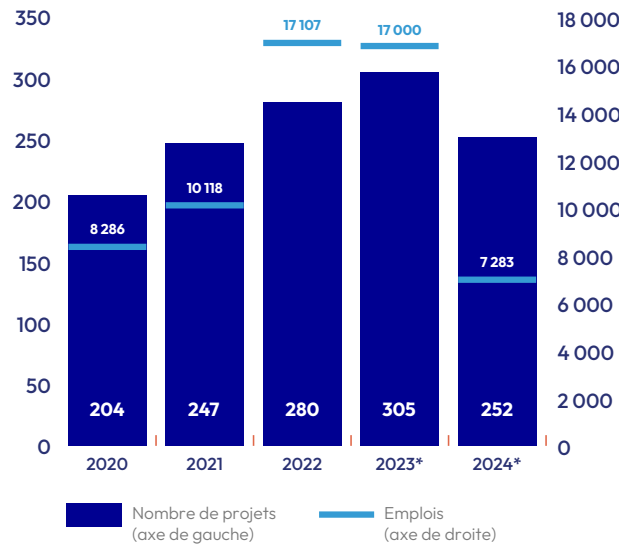
Fonction du projet	Nombre		Part	
	Projets	Emplois	Projets	Emplois
Centre de décision	42	360	17 %	5 %
Logistique	10	198	4 %	3 %
Point de vente	17	302	7 %	4 %
Production / Réalisation	83	1 871	33 %	26 %
R&D, Ingénierie, Design	44	915	17 %	13 %
Services aux entreprises	41	3 145	16 %	43 %
Services aux particuliers	15	492	6 %	7 %
Total général	252	7 283	100 %	100 %

## Top 5 des secteurs en nombre de projets

Secteur d'activité	Nombre		Part	
	Projets	Emplois	Projets	Emplois
Prestations informatiques	44	1 201	17 %	16 %
Conseil et services aux entreprises	28	2 473	11 %	34 %
Équipements électriques et informatiques	19	545	8 %	7 %
Constructeurs automobiles et équipementiers	19	418	8 %	6 %
Machines et équipements mécaniques	19	354	8 %	5 %

Source : Bilan France 2024, Business France

## Évolution des projets et des emplois depuis 2020



\* Comptabilisation des projets de pérennisation et partenariats

## Top 3 des régions d'accueil en 2024

- Île-de-France 85 projets
- Auvergne-Rhône-Alpes 29 projets
- Hauts-de-France 19 projets

# Inde

En 2024, 15 projets d’investissement en provenance d’entreprises indiennes ont été identifiés. Ils ont permis de créer ou maintenir 490 emplois, soit une augmentation de 59 % par rapport à 2023.

15  
projets en 2024

490  
emplois créés ou maintenus

+59%  
d’emplois

1 projet sur 2 est un centre de décision

## Nombre de projets et d’emplois par type d’opération

Projets	Type d’opération	Emplois
9	Création	250
5	Extension	188
1	Reprise	52

## Top 3 des fonctions

Centre de décision (7 projets)  
R&D, Ingénierie (2 projets)  
Services aux entreprises (2 projets)

## Ils investissent en France en 2024

**OYO ROOMS :** C’est une entreprise technologique mondiale opérant dans le secteur des hôtels et des maisons de vacances. Oyo gère plus de 180 000 hôtels et résidences dans plus de 35 pays, ce qui en fait l’une des plus grandes sociétés de technologie du voyage au monde.En 2024, OYO acquiert Checkmyguest, entreprise de gestion immobilière de locations à court et moyen terme basée à Paris. Cette acquisition a permis de préserver 171 emplois et de retenir plus de 160 agents de maintenance. OYO s’est également engagée dans un investissement de 100 M€ en France. En France, OYO opère également sous la marque « Belvilla by OYO », qui propose plus de 10 000 maisons de vacances dans des destinations clés telles que Val Thorens et Chamonix-Mont-Blanc. Belvilla, créée en 1980, est l’une des plus grandes plateformes de location de maisons de vacances en Europe, gérant un portefeuille de plus de 50 000 propriétés dans plus de 20 pays, dont la France, les Pays-Bas, la Belgique, l’Allemagne, l’Italie et l’Espagne. Avec l’acquisition des activités existantes de CMG et OYO en France, le groupe emploie collectivement plus de 300 personnes, directement et indirectement en France.

**TATA CONSULTING SERVICES :** La filiale française de Tata Consultancy Services (TCS), leader dans l’industrie informatique et la transformation digitale, branche du conglomerat multisectoriel Tata, a ouvert et inauguré son centre d’innovation Pace Port Paris en juin 2024. Pace Port Paris héberge également le premier Centre d’Excellence en Intelligence artificielle de TCS hors de l’Inde dont la création a été annoncée lors du sommet Choose France 2024. Ce nouveau centre d’excellence en Intelligence Artificielle adoptera une approche centrée sur l’humain et se spécialisera sur l’interface ‘cerveau-machine’, la recherche sur l’empathie artificielle -entre machines - et l’utilisation de l’IA comme catalyseur de créativité dans le domaine des arts et de la culture. Aujourd’hui TCS emploie en France 1 600 personnes et projette de doubler ses effectifs dans l’hexagone dans les prochaines années.

## Investissements indiens en France

Le stock d’IDE d’origine indienne s’élève à 0,6 Md en France<sup>1</sup>. En 2024, 15 nouveaux projets d’investissement indiens ont été recensés sur le territoire, permettant de créer ou maintenir 490 emplois. Cela représente une progression de 59 % par rapport à 2023 et le plus haut niveau d’emploi depuis 2020. Près de 2 projets sur 3 correspondent à la création de nouveaux établissements en France, et près de la moitié des projets visent des centres de décision. L’Inde fait d’ailleurs partie du top 8 des pays créant le plus d’emplois liés à des activités de centre de décision (5 % du total).

L’Inde est également à l’origine de la création de 2 projets de R&D qui vont créer plus de la moitié des emplois indiens (51 %) et 6 % du total des emplois de R&D enregistrés en France en 2024. D’un point de vue sectoriel, les prestations informatiques accueillent la majeure partie des projets (27 %) et des emplois (40 %), l’Inde est par ailleurs le 4<sup>e</sup> pays à créer ou maintenir le plus d’emplois dans le secteur (6 % du total). Parmi les secteurs bénéficiaires des investissements indiens vient ensuite le secteur du textile (20 %). Enfin, plus de la moitié (53 %) des projets indiens sont situés en Île-de-France ainsi que 45 % des emplois, devant les Hauts-de-France et l’Auvergne-Rhône-Alpes (13 % chacun).

<sup>1</sup>Source : Banque de France, 2024, stock d’investissements directs en France d’origine ultime au 31/12/23.

## Répartition par fonction servie par l’investissement

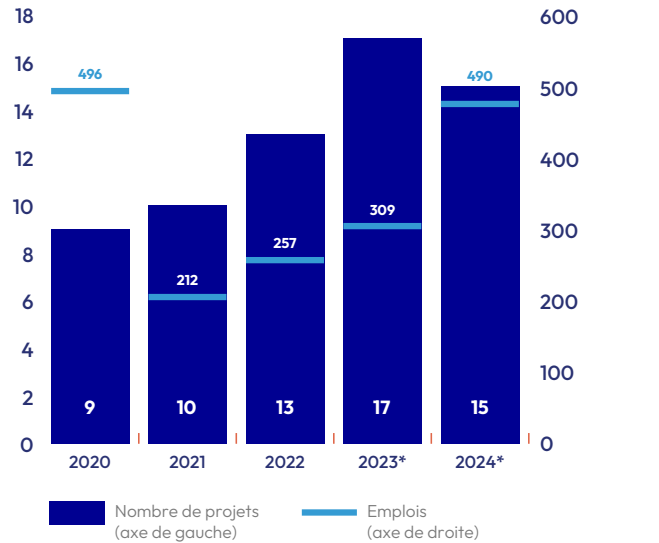
Fonction du projet	Nombre		Part	
	Projets	Emplois	Projets	Emplois
Centre de décision	7	182	47 %	37 %
Logistique	1	5	7 %	1 %
Point de vente	1	10	7 %	2 %
Production / Réalisation	2	8	13 %	2 %
R&D, Ingénierie, Design	2	250	13 %	51 %
Services aux entreprises	2	35	13 %	7 %
Total général	15	490	100 %	100 %

## Top 5 des secteurs en nombre de projets

Secteur d’activité	Nombre		Part	
	Projets	Emplois	Projets	Emplois
Prestations informatiques	4	195	27 %	40 %
Textiles et accessoires	3	23	20 %	5 %
Matériels aéronautiques, navals et ferroviaires	1	100	7 %	20 %
Commerce et distribution	1	60	7 %	12 %
Travail des métaux	1	57	7 %	12 %

Source : Bilan France 2024, Business France

## Évolution des projets et des emplois depuis 2020



\* Comptabilisation des projets de pérennisation et partenariats

## Top 3 des régions d’accueil en 2024

Île-de-France 8 projets  
Hauts-de-France 2 projets  
Auvergne-Rhône-Alpes 2 projets

# Irlande

En 2024, les entreprises irlandaises sont à l’origine de 28 projets d’investissement en France, dont 26 génèrent de l’emploi. Ces derniers ont permis de créer 768 emplois. La majorité des projets et des emplois sont liés à des projets de service aux entreprises.

28

projets en 2024 dont 26  
génèrent de l’emploi

768

emplois créés

2/5

des projets dans le secteur de  
l’énergie

1 emploi sur 2 dans les services aux entreprises

## Nombre de projets et d’emplois par type d’opération

Projets	Type d’opération	Emplois
6	Création	226
20	Extension	542

+ 2 projets de pérennisation et partenariat technologique

## Top 3 des fonctions

Services aux entreprises  
(10 projets)  
Production (10 projets)  
Centre de décision (3 projets)

## Ils investissent en France en 2024

**KINGSPAN** : L’entreprise est un acteur irlandais de la construction, leader dans les matériaux d’isolation et d’enveloppe du bâtiment hautement performants. Présent dans 80 pays sur plus de 220 sites industriels de production, le groupe arrive en France en 2009 et y compte aujourd’hui 47 sites dont 7 usines de sa filiale Bacacier by Kingspan, acteur majeur de l’enveloppe du bâtiment, qui représente 25 % des parts de marché sur son activité en France. Kingspan poursuit son engagement dans sa stratégie « net 0 Carbon » et crée 20 emplois supplémentaires sur son site de Riom, en Auvergne-Rhône Alpes, son « flagship » de l’innovation.

**WAYSTONE** : Cette entreprise irlandaise est le principal fournisseur de services de gouvernance institutionnelle, de gestion de risque et de conformité pour le secteur de la gestion d’actifs. En partenariat avec des investisseurs institutionnels, des fonds d’investissement et des gestionnaires d’actifs, Waystone construit, soutient et protège des structures et des stratégies d’investissement dans le monde entier. Avec plus de 20 ans d’expérience et une gamme complète de services spécialisés à son actif, Waystone fournit à ses clients les conseils et les outils qui leur permettent de se concentrer sur la gestion de leurs objectifs d’investissement en toute confiance. Suite à la demande croissante des investisseurs cherchant à diversifier leurs portefeuilles de base, Waystone a ouvert un bureau à Paris, proposant des solutions d’investissement sur mesure à des clients en France et en Europe continentale via la plateforme UCITS de Waystone. Cela marque une nouvelle étape dans l’expansion mondiale de l’entreprise et sa croissance d’année en année.

## Investissements irlandais en France

Le stock d’IDE d’origine irlandaise s’élève à 9,6 Md€<sup>1</sup>. En 2024, 28 nouveaux projets d’investissement irlandais ont été recensés sur le territoire, parmi lesquels 26 ont permis de créer 768 emplois. Le nombre de projets irlandais est en légère baisse par rapport à 2023 (-12 %) mais reste très supérieur aux niveaux observés en 2022 et précédemment. Les projets de production et ceux de services aux entreprises représentent chacun 36 % du total des projets irlandais. Toutefois les services aux entreprises représentent plus de la moitié des emplois

(52 %) quand les projets liés à la production ne permettent la création que de 15 % des emplois. La majorité des projets sont dans le secteur de l’énergie (43 %), suivi par le BTP (18 %) et les prestations informatiques (14 %). Ce dernier secteur est celui qui permet de créer le plus d’emplois avec 38 % du total des emplois irlandais. À noter également, l’Irlande est le 2<sup>e</sup> pays à créer ou maintenir le plus d’emplois dans le secteur du BTP avec 16 % du total des emplois annoncés dans ce secteur derrière l’Allemagne. Enfin, l’Île-de-France est la région accueillant le plus de projets irlandais avec 21 % du total, devant le Centre-Val de Loire et la Nouvelle-Aquitaine (14 % chacune).

<sup>1</sup>Source : Banque de France, 2024, stock d’investissements directs en France d’origine ultime au 31/12/23.

## Répartition par fonction servie par l’investissement

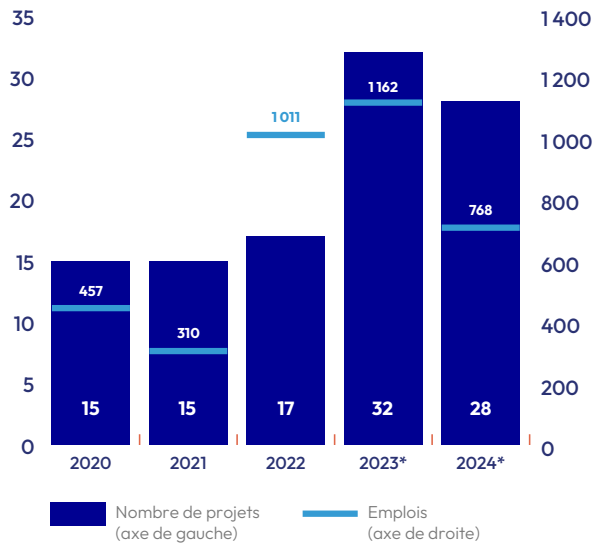
Fonction du projet	Nombre		Part	
	Projets	Emplois	Projets	Emplois
Centre de décision	3	13	11 %	2 %
Point de vente	2	105	7 %	14 %
Production / Réalisation	10	113	36 %	15 %
R&D, Ingénierie, Design	2	45	7 %	6 %
Services aux entreprises	10	402	36 %	52 %
Services aux particuliers	1	90	4 %	12 %
Total général	28	768	100 %	100 %

## Top 5 des secteurs en nombre de projets

Secteur d’activité	Nombre		Part	
	Projets	Emplois	Projets	Emplois
Énergie et recyclage	12	175	43 %	23 %
BTP, construction	5	90	18 %	12 %
Prestations informatiques	4	295	14 %	38 %
Commerce et distribution	2	105	7 %	14 %
Transport, stockage	1	90	4 %	12 %

Source : Bilan France 2024, Business France

## Évolution des projets et des emplois depuis 2020



\* Comptabilisation des projets de pérennisation et partenariats

## Top 3 des régions d’accueil en 2024

Île-de-France 6 projets  
Centre-Val de Loire 4 projets  
Nouvelle-Aquitaine 4 projets

# Israël

Depuis 2022, 22 projets d’investissement d’origine israélienne ont été recensés sur le territoire français. Ces projets ont permis de créer ou maintenir 249 emplois. Près de 2 projets sur 3 sont des centres de décision et généreront la moitié des créations d’emploi projetées par les entreprises israéliennes en France.

22  
projets depuis 2022

249  
emplois créés

2/3  
des projets sont des centres de décision

1/3 des projets dans les prestations informatiques

## Nombre de projets et d’emplois par type d’opération

Projets	Type d’opération	Emplois
15	Création	133
7	Extension	116

## Top 3 des fonctions

Centre de décision (14 projets)  
Production (5 projets)  
R&D, Ingénierie (3 projets)

## Investissements israéliens en France

Entre 2022 et 2024, 22 nouveaux projets d’investissement décidés par des entreprises israéliennes ont été recensés sur le territoire, permettant de créer 249 emplois. La grande majorité des projets (64 %) sont des centres de décision qui représentent 58 % des créations d’emplois prévus par les entreprises israéliennes depuis 2022. Par ailleurs, la plupart de ces projets sont des primo-implantations en France, illustrant l’attractivité de la France pour de nouvelles entreprises israéliennes.

1/3 des projets et des emplois sont destinés au secteur des prestations informatiques, viennent ensuite les secteurs de la chimie et des équipements médicaux (14 % chacun). Enfin, l’Île-de-France accueille la plus grande part des projets israéliens avec 36 %, suivi par la Provence-Alpes-Côte-d’Azur et la Bourgogne-Franche-Comté (14 % chacun).

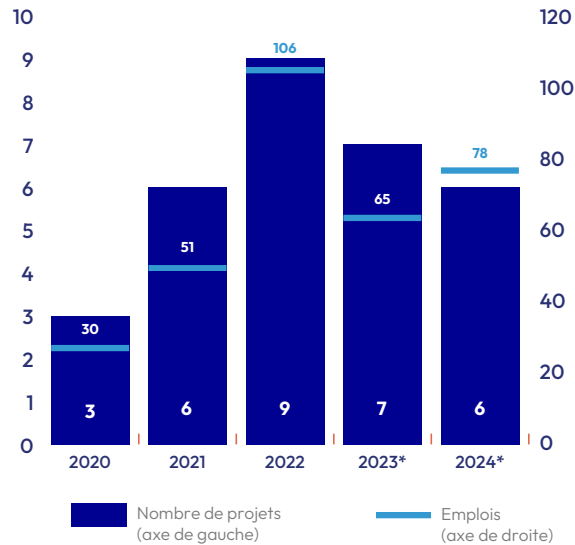
## Répartition par fonction servie par l’investissement

Fonction du projet	Nombre		Part	
	Projets	Emplois	Projets	Emplois
Centre de décision	14	145	64 %	58 %
Production / Réalisation	5	86	23 %	35 %
R&D, Ingénierie, Design	3	18	14 %	7 %
Total général	22	249	100 %	100 %

## Top 5 des secteurs en nombre de projets

Secteur d’activité	Nombre		Part	
	Projets	Emplois	Projets	Emplois
Prestations informatiques	7	80	32 %	32 %
Chimie, plasturgie	3	54	14 %	22 %
Équipements et dispositifs médicaux	3	30	14 %	12 %
Textiles et accessoires	2	40	9 %	16 %
Agro-alimentaire	2	15	9 %	6 %

## Évolution des projets et des emplois depuis 2020



\* Comptabilisation des projets de pérennisation et partenariats

## Top 3 des régions d’accueil depuis 2022

Île-de-France 8 projets  
Provence-Alpes-Côte d'Azur 3 projets  
Bourgogne-Franche-Comté 3 projets

# Italie

En 2024, 117 projets d'investissement d'origine italienne ont été recensés, dont 113 ont permis de créer ou maintenir 2 735 emplois en France. L'année 2024 représente donc la meilleure année en termes d'emploi créés ou maintenus par des décisions d'investissement d'entreprises italiennes, avec une progression de 5 % par rapport à 2023.

117

projets en 2024 dont 113  
génèrent de l'emploi

2 735

emplois créés ou maintenus

4<sup>e</sup>

pays créant ou maintenant le plus  
d'emploi

2<sup>e</sup> pays générant le plus d'emplois en production

## Nombre de projets et d'emplois par type d'opération

Projets	Type d'opération	Emplois
43	Création	424
65	Extension	1 836
5	Reprise	475

+ 4 projets de pérennisation et partenariat technologique

## Ils investissent en France en 2024

**ALLIED** : C'est un groupe industriel italien figurant parmi les leaders mondiaux dans la production et la distribution de raccords et de tuyaux (secteurs pétrochimique, pétrolier, gazier et énergétique). En 2024, le groupe a lancé un plan d'investissement de l'ordre de 11M€ en France afin de réaliser l'extension de deux usines de production situées dans les Hauts-de-France, Interfit à Maubeuge et BSL Pipes & Fittings à Billy-sur-Aisne. Cet investissement va permettre d'accroître la capacité de production du groupe, développer des compétences et des produits pour des marchés plus exigeants tel que le Nucléaire, tout en consolidant sa position sur le marché européen et en contribuant au développement économique local.

**ATR** : Ce groupe, numéro un mondial de l'aviation régionale, détenu à parts égales par Airbus et Leonardo, et dont les deux modèles de turbopropulseurs jusqu'à 78 places sont à ce jour les avions régionaux qui émettent le moins de CO2 sur le marché, a lancé un plan de recrutement de 150 ETP qualifiés dont 90 emplois créés en 2024. Les postes visent notamment à permettre à l'avionneur de poursuivre l'étude de son concept d'avion hybride électrique, l'ATR EVO, pour une entrée en service après 2030.

**IVECO GROUP** : Le groupe a réalisé 112 M€ d'investissements en France afin d'augmenter les capacités de production de bus électriques et à hydrogène dans les usines d'Annonay (région Auvergne-Rhône-Alpes) et de Rorthais (région Nouvelle-Aquitaine), d'améliorer l'efficacité de la chaîne de valeur et de répondre à la demande croissante de mobilité durable en France et en Europe. Les investissements concernent également l'usine de Bourbon-Lancy (région Bourgogne-Franche-Comté) où le nouveau moteur multicarburant Cursor 13 a été conçu et où il est produit. De nombreux nouveaux emplois ont été créés sur le territoire français pour les nouvelles lignes d'assemblage de bus et de batteries à Annonay où les recrutements sont toujours en cours.

## Investissements italiens en France

Avec 54,5 Md€, l'Italie se positionne au 7<sup>e</sup> rang des pays en termes de stock d'IDE en France<sup>1</sup>. En 2024, 117 nouveaux projets d'investissement italiens ont été recensés sur le territoire, (soit 7 % du total), parmi lesquels 113 ont permis de créer ou maintenir 2 735 emplois (soit 7 % du total recensé). Les emplois sont à nouveau en progression cette année après avoir stagné en 2023. Cette croissance de 5 % permet à l'Italie d'atteindre son record d'emplois créés ou maintenus depuis le début du recensement en 2014. L'Italie est en 2024 le 5<sup>e</sup> pays ayant décidé le plus d'investissement en France et le 3<sup>e</sup> de l'Union européenne. La majeure partie des projets (40 %) et des emplois (69 %) sont liés à des activités de production. L'Italie est d'ailleurs le 2<sup>e</sup> pays à créer le plus d'emplois dans ce domaine avec 14 % du total des emplois créés

en production. Les projets italiens visent également des centres de décision (22 %) et des points de vente (20 %). D'un point de vue sectoriel, les projets italiens se destinent principalement aux secteurs des métaux (15 %), du commerce et de la distribution (11 %) ou encore de l'automobile (10 %). À noter que dans ce dernier secteur l'Italie est le 2<sup>e</sup> pays avec le plus grand nombre de projets d'investissement décidés, et le 1<sup>er</sup> en termes d'emploi induits avec 29 % du total des emplois projetés dans ce secteur en 2024. Enfin, l'Île-de-France est la région accueillant le plus de projets italiens (37 %), devant l'Auvergne-Rhône-Alpes (15 %) et la Provence-Alpes-Côte d'Azur (9 %) qui bénéficient de leurs situations géographiques limitrophes.

<sup>1</sup>Source : Banque de France, 2024, stock d'investissements directs en France d'origine ultime au 31/12/23.

## Répartition par fonction servie par l'investissement

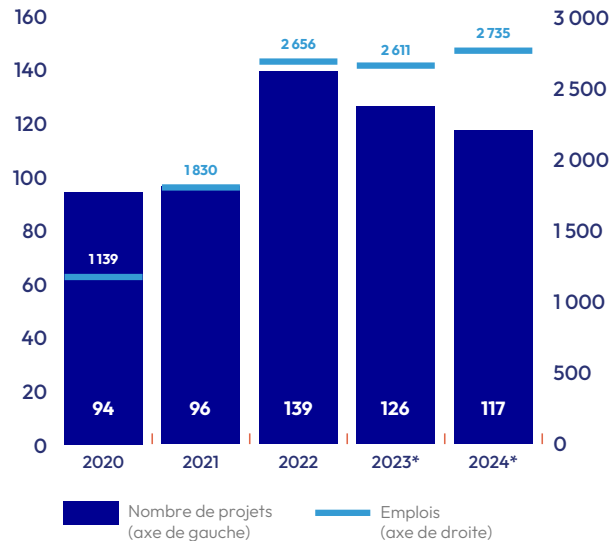
Fonction du projet	Nombre		Part	
	Projets	Emplois	Projets	Emplois
Centre de décision	26	258	22 %	9 %
Logistique	4	28	3 %	1 %
Point de vente	23	199	20 %	7 %
Production / Réalisation	47	1 888	40 %	69 %
R&D, Ingénierie, Design	7	222	6 %	8 %
Services aux entreprises	6	90	5 %	3 %
Services aux particuliers	4	50	3 %	2 %
Total général	117	2 735	100 %	100 %

## Top 5 des secteurs en nombre de projets

Secteur d'activité	Nombre		Part	
	Projets	Emplois	Projets	Emplois
Travail des métaux	18	557	15 %	20 %
Commerce et distribution	13	90	11 %	3 %
Constructeurs automobiles et équipementiers	12	791	10 %	29 %
Verre, céramique, minéraux, bois, papier	11	135	9 %	5 %
Agro-alimentaire	8	249	7 %	9 %

Source : Bilan France 2024, Business France

## Évolution des projets et des emplois depuis 2020



\* Comptabilisation des projets de pérennisation et partenariats

## Top 3 des régions d'accueil en 2024

- Île-de-France 43 projets
- Auvergne-Rhône-Alpes 18 projets
- Provence-Alpes-Côte d'Azur 10 projets

# Japon

En 2024, 51 projet d'investissement japonais ont été recensés en France, dont 44 ont permis de créer ou maintenir 1 645 emplois sur le territoire. Le Japon enregistre une progression de 46 % du nombre d'emplois et est le 1<sup>er</sup> pays asiatique projetant le plus d'emplois en France.

51  
projets en 2024 dont 44  
gènèrent de l'emploi

1 645  
emplois créés ou maintenus

1<sup>er</sup>  
pays asiatique en termes  
d'emplois projetés

1 projet sur 2 en production

## Nombre de projets et d'emplois par type d'opération

Projets	Type d'opération	Emplois
12	Création	274
30	Extension	1 138
2	Reprise	233

7 projets de pérennisation et partenariat technologique

## Top 3 des fonctions

Production (26 projets)  
Centre de décision (11 projets)  
R&D, Ingénierie (8 projets)

## Ils investissent en France en 2024

**KADOKAWA CORPORATION** : le géant de l'édition japonaise, KADOKAWA, a annoncé en janvier 2024 la création d'une coentreprise, "Vega SAS", avec le groupe Média-Participations, le troisième plus grand éditeur en France en termes de chiffre d'affaires et un acteur majeur de l'édition de bandes dessinées en Europe. KADOKAWA détiendra 51 % des actions de cette nouvelle société. Grâce à cette co-entreprise, qui sera la première base européenne de KADOKAWA, l'éditeur publiera non seulement des œuvres de KADOKAWA, mais aussi une large gamme de bandes dessinées provenant du Japon et de la Corée. En outre, elle développera des light novels japonais, un genre encore en phase de croissance initiale en Europe. KADOKAWA prévoit également de s'aventurer dans de nouveaux domaines, y compris la création de bandes dessinées basées sur des propriétés intellectuelles européennes.

**NIDEC CORPORATION** : Nidec a annoncé que l'usine de sa filiale Nidec ACI S.A., qui fabrique actuellement des systèmes de stockage d'énergie par batterie (BESS) pour les sources d'énergies renouvelables à Roche-la-Molière, en région Auvergne Rhône-Alpes, déménagera dans une nouvelle usine située à proximité, à La Fouillouse, d'ici 2025, augmentant ainsi sa capacité de production. Cette décision répond à la demande croissante de technologies d'électrification sur le marché mondial de la décarbonisation et vise à renforcer la compétitivité du groupe dans ce domaine. Le projet devrait générer un investissement de 17 M€ et créer 115 emplois.

## Investissements japonais en France

Avec 18,5 Md€, le Japon se positionne au 12<sup>e</sup> rang des pays en termes de stock d'IDE en France<sup>1</sup>. En 2024, 51 nouveaux projets d'investissement japonais ont été recensés sur le territoire, (soit 3 % du total), parmi lesquels 44 ont permis de créer ou maintenir 1 645 emplois (soit 4 % du total recensé). Le Japon voit son nombre d'emplois annoncés progresser de 46 % par rapport à 2023 et atteindre son plus haut niveau depuis 2017. Plus d'un projet sur 2 (51 %) et 2 emplois sur 3 (69 %) sont liés à des activités de production. Le Japon est d'ailleurs le 1<sup>er</sup> pays asiatique et le 4<sup>e</sup> mondial projetant le plus d'emplois de production en 2024 avec 9 % du total des emplois induits dans ce domaine. Les projets

japonais concernent également pour 22 % des centres de décision et des activités de R&D pour 16 %. D'un point de vue sectoriel, les projets japonais se destinent principalement aux secteurs automobiles et agro-alimentaire (12 % chacun). D'ailleurs, près d'un emploi sur 2 (48 %) se situe dans le secteur automobile, le Japon est le 2<sup>e</sup> pays générant le plus d'emploi dans ce secteur, derrière l'Italie avec 29 % du total des emplois annoncés dans le secteur automobile en 2024. Enfin, l'Île-de-France est la région accueillant le plus de projets japonais (29 %) devant l'Auvergne-Rhône-Alpes et la Bretagne (12 % chacun). À noter, toutes les régions continentales bénéficient d'au moins un projet japonais en 2024.

<sup>1</sup>Source : Banque de France, 2024, stock d'investissements directs en France d'origine ultime au 31/12/23.

## Répartition par fonction servie par l'investissement

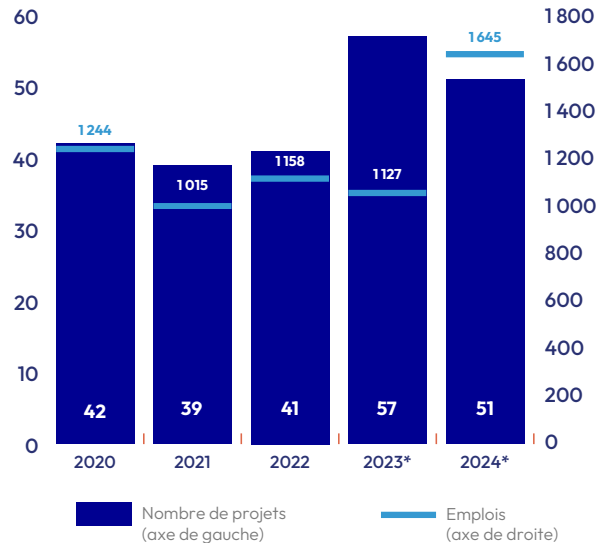
Fonction du projet	Nombre		Part	
	Projets	Emplois	Projets	Emplois
Centre de décision	11	132	22 %	8 %
Logistique	2	53	4 %	3 %
Point de vente	1	30	2 %	2 %
Production / Réalisation	26	1 142	51 %	69 %
R&D, Ingénierie, Design	8	252	16 %	15 %
Services aux entreprises	2	26	4 %	2 %
Services aux particuliers	1	10	2 %	1 %
Total général	51	1 645	100 %	100 %

## Top 5 des secteurs en nombre de projets

Secteur d'activité	Nombre		Part	
	Projets	Emplois	Projets	Emplois
Constructeurs automobiles et équipementiers	6	789	12 %	48 %
Agro-alimentaire	6	94	12 %	6 %
Équipements et dispositifs médicaux	5	114	10 %	7 %
Machines et équipements mécaniques	5	83	10 %	5 %
Équipements électriques et informatiques	4	161	8 %	10 %

Source : Bilan France 2024, Business France

## Évolution des projets et des emplois depuis 2020



\* Comptabilisation des projets de pérennisation et partenariats

## Top 3 des régions d'accueil en 2024

Île-de-France 15 projets  
Auvergne-Rhône-Alpes 6 projets  
Bretagne 6 projets

# Luxembourg

En 2024, 22 projets d’investissement luxembourgeois sont recensés en France, dont 17 permettront de créer ou maintenir 284 emplois. Le Luxembourg enregistre une augmentation de 29 % du nombre de projets par rapport à 2023.

22

projets en 2024 dont 17  
génèrent de l’emploi

284

emplois créés ou maintenus

+29%

de projets

1/3 des projets dans le secteur du travail des métaux

## Nombre de projets et d’emplois par type d’opération

Projets	Type d’opération	Emplois
5	Création	88
11	Extension	184
1	Reprise	12

 5 projets de pérennisation et partenariat technologique

## Ils investissent en France en 2024

**EUROFINS** : C’est un groupe luxembourgeois spécialisé dans les analyses. Le site de Saint Augustin, en Corrèze, réalise des activités de contrôle qualité et de suivi de stabilité des produits pharmaceutiques. L’entreprise a investi 5 M€ dans la construction d’un nouveau bâtiment pharmaceutique et l’intégration de 2 500 m³ d’enceintes climatiques, permettant de tripler les capacités de stockage du site. Cet investissement permet de pérenniser l’activité du site et la création de 20 emplois.

## Investissements luxembourgeois en France

Avec 58 Md€, le Luxembourg se positionne au 6° rang des pays en termes de stock d’IDE en France<sup>1</sup>. En 2024, 22 nouveaux projets d’investissement luxembourgeois ont été recensés sur le territoire, parmi lesquels 17 ont permis de créer ou maintenir 284 emplois. Le Luxembourg voit son nombre de projets augmenter de 29 % par rapport à 2023. La majorité des projets (59 %) et des emplois (68 %) sont liés à des activités de production. Viennent ensuite les activités de R&D (18 %) et de services aux particuliers (9 %).

D’un point de vue sectoriel, les projets luxembourgeois sont principalement destinés au secteur du travail des métaux (36 %). Le Luxembourg est le 4° pays ayant le plus investi dans ce secteur, avec 11 % du total des projets recensés dans le travail des métaux en 2024. Les secteurs de la chimie et celui des équipements médicaux représentent quant à eux chacun 18 % des projets luxembourgeois. Enfin, 10 régions françaises accueillent des projets originaires du Luxembourg en 2024, notamment Auvergne-Rhône-Alpes (18 %), Hauts-de-France (18 %) ou encore Bourgogne-Franche-Comté (14 %).

<sup>1</sup>Source : Banque de France, 2024, stock d’investissements directs en France d’origine ultime au 31/12/23.

## Répartition par fonction servie par l’investissement

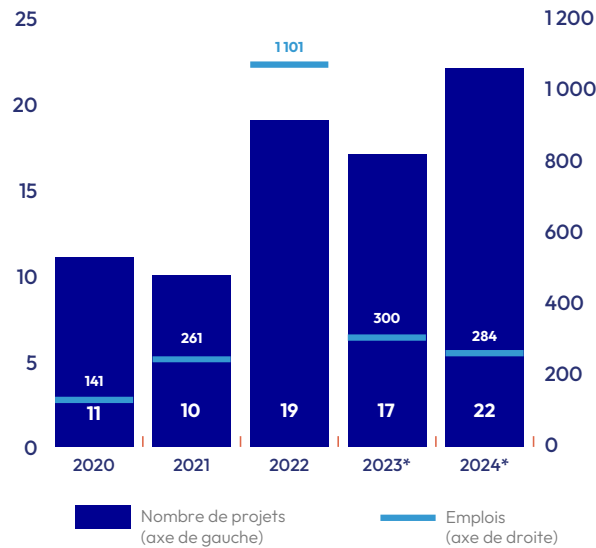
Fonction du projet	Nombre		Part	
	Projets	Emplois	Projets	Emplois
Logistique	2	18	9 %	6 %
Production / Réalisation	13	192	59 %	68 %
R&D, Ingénierie, Design	4	46	18 %	16 %
Services aux entreprises	1	5	5 %	2 %
Services aux particuliers	2	23	9 %	8 %
Total général	22	284	100 %	100 %

## Top 5 des secteurs en nombre de projets

Secteur d’activité	Nombre		Part	
	Projets	Emplois	Projets	Emplois
Travail des métaux	8	56	36 %	20 %
Chimie, plasturgie	4	95	18 %	33 %
Équipements et dispositifs médicaux	4	48	18 %	17 %
Transport, stockage	2	18	9 %	6 %
Agro-alimentaire	1	40	5 %	14 %

Source : Bilan France 2024, Business France

## Évolution des projets et des emplois depuis 2020



\* Comptabilisation des projets de pérennisation et partenariats

## Top 3 des régions d’accueil en 2024

Auvergne-Rhône-Alpes 4 projets

Hauts-de-France 4 projets

Bourgogne-Franche-Comté 3 projets

# Pays-Bas

En 2024, 122 projets d'investissement originaires des Pays-Bas ont été recensés. 118 d'entre eux ont permis de créer ou maintenir 1 283 emplois sur le territoire. Les Pays-Bas se positionnent comme l'un des principaux investisseurs en 2024, à la 4<sup>e</sup> place des pays ayant décidé le plus de projets.

122

projets en 2024 dont 118  
gènèrent de l'emploi

1 283

emplois créés ou maintenus

3<sup>e</sup>

investisseur européen en France

2<sup>e</sup> investisseur dans le secteur agro-alimentaire

## Nombre de projets et d'emplois par type d'opération

Projets	Type d'opération	Emplois
97	Création	873
20	Extension	330
1	Reprise	80

+

4 projets de pérennisation et partenariat technologique

## Ils investissent en France en 2024

**AXELERA AI** : C'est une société européenne de semi-conducteurs de premier plan dont le siège se trouve à Eindhoven, aux Pays-Bas, qui est spécialisée dans les plates-formes matérielles et logicielles d'IA de pointe pour l'inférence dans divers secteurs d'activité. Entreprise en pleine croissance depuis sa création en 2021 et comptant déjà plusieurs filiales et succursales à travers l'Europe, Axelera AI a établi sa succursale française en Île-de-France en 2024. Cette décision stratégique permet à l'entreprise de tirer parti du riche vivier de talents et de l'écosystème microélectronique de classe mondiale de la région. Axelera AI prévoit d'accélérer le recrutement en France dans les années à venir pour soutenir sa trajectoire de croissance ambitieuse.

**NOVAR** : L'opérateur néerlandais en énergie verte Novar, leader sur le marché du photovoltaïque aux Pays-Bas, ambitionne de générer 4 gigawatts d'énergie renouvelable d'ici 2030 grâce à la construction et l'exploitation de grands parcs photovoltaïques. Déjà présente en Suède

et en Allemagne, l'entreprise a choisi d'établir sa filiale française à Avignon, en ouvrant un siège à Agroparc pour renforcer son expansion européenne. Sur un marché en pleine croissance marqué par la transition énergétique, Novar entend tirer parti des nombreuses productions agricoles en Vaucluse et s'appuyer sur l'INRAE pour développer des solutions innovantes pour la filière agrivoltaïque. Cette implantation permettra de créer 20 emplois d'ici 3 ans.

**THORIZON** : L'entreprise franco-néerlandaise Thorizon, fondée en 2018 à Amsterdam développe des réacteurs nucléaires à sels fondus (RSF), alimentés par des cartouches modulaires. L'Appel à Projet pour le Nucléaire Innovant du programme France 2030 a déclenché l'installation de l'entreprise à Lyon début 2024. Thorizon annonce chercher un partenaire industriel en région Auvergne-Rhône-Alpes pour implanter son nouveau centre de Recherche et Développement, qui devrait accueillir entre 30 et 50 personnes d'ici quelques années. En France, l'équipe Thorizon devrait compter 100 personnes d'ici fin 2025 et 150 personnes en 2028.

## Investissements néerlandais en France

Avec 44,1 Md€, les Pays-Bas se positionnent au 10<sup>e</sup> rang des pays en termes de stock d'IDE en France<sup>1</sup>. En 2024, 122 nouveaux projets d'investissement néerlandais ont été recensés sur le territoire parmi lesquels 118 ont permis de créer ou maintenir 1 283 emplois (3 % du total recensé). Le pays est le 4<sup>e</sup> plus important investisseur en France en termes de nombre de projets avec 7 % du total des projets qui sont d'origine néerlandaise. Les Pays-Bas sont le 3<sup>e</sup> investisseur européen en France derrière l'Allemagne et le Royaume-Uni. Près d'un projet sur 3 concerne des activités de services aux particuliers, suivi par les points de vente (23 %) et les services aux entreprises (16 %). Toutefois, les projets liés aux activités logistiques sont ceux qui

permettront de créer le plus d'emploi (28 %), les Pays-Bas sont d'ailleurs le 2<sup>e</sup> pays avec le plus de projets logistiques (11 % du total) et le 3<sup>e</sup> en termes d'emplois créés ou maintenus (10 % du total) dans ce domaine. Les sports et loisirs représentent le 1<sup>er</sup> secteur de destination des projets néerlandais (32 %). Les secteurs du commerce et de la distribution (23 %) et celui du conseil et services aux entreprises (16 %) se démarquent également et complètent le podium. À noter également que les Pays-Bas sont le 2<sup>e</sup> pays comptant le plus de projets dans le secteur agro-alimentaire avec 13 % du total des projets annoncés dans ce secteur. Enfin, les 12 régions continentales accueillent toutes au minimum un projet néerlandais, avec l'Île-de-France (16 %), les Hauts-de-France (12 %) et Auvergne-Rhône-Alpes (10 %) en tête.

<sup>1</sup>Source : Banque de France, 2024, stock d'investissements directs en France d'origine ultime au 31/12/23.

## Répartition par fonction servie par l'investissement

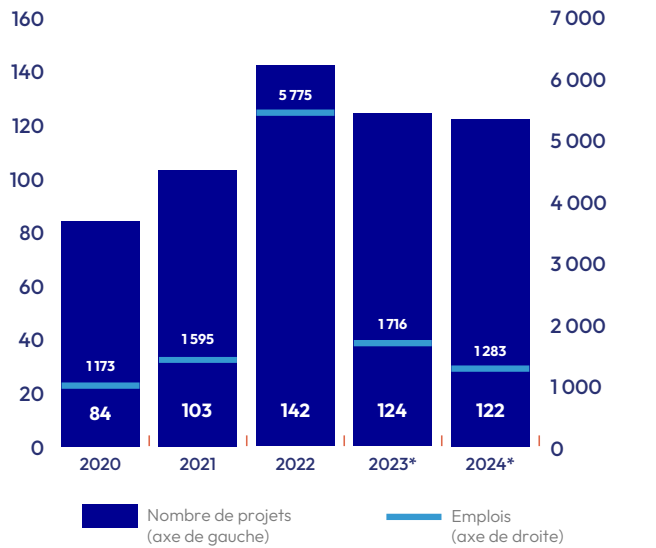
Fonction du projet	Nombre		Part	
	Projets	Emplois	Projets	Emplois
Centre de décision	9	104	7 %	8 %
Logistique	10	353	8 %	28 %
Point de vente	28	164	23 %	13 %
Production / Réalisation	11	182	9 %	14 %
R&D, Ingénierie, Design	5	93	4 %	7 %
Services aux entreprises	19	86	16 %	7 %
Services aux particuliers	40	301	33 %	23 %
Total	122	1 283	100 %	100 %

## Top 5 des secteurs en nombre de projets

Secteur d'activité	Nombre		Part	
	Projets	Emplois	Projets	Emplois
Sport et loisirs	39	290	32 %	23 %
Commerce et distribution	28	296	23 %	23 %
Conseil et services aux entreprises	19	46	16 %	4 %
Agro-alimentaire	10	176	8 %	14 %
Énergie et recyclage	7	78	6 %	6 %

Source : Bilan France 2024, Business France

## Évolution des projets et des emplois depuis 2020



\* Comptabilisation des projets de pérennisation et partenariats

## Top 3 des régions d'accueil en 2024

Île-de-France19 projets

Hauts-de-France15 projets

Auvergne-Rhône-Alpes12 projets

# Europe Centrale et Orientale

En 2024, 12 projets d'investissement issus d'entreprises localisées dans les PECO<sup>1</sup> ont été recensés en France, ils ont permis de créer 233 emplois en France. 8 pays différents de la zone ont investi en 2024. 4 projets sur 10 sont des centres de décision.

12

projets d'investissement en 2024

233

emplois créés

1/4 des emplois dans le transport et stockage

## Nombre de projets et d'emplois par type d'opération

Projets	Type d'opération	Emplois
11	Création	231
1	Extension	2

## Ils investissent en France en 2024

**OLPHA :** Avec près de 50 ans d'expertise dans la fabrication de médicaments et de produits pharmaceutiques de haute qualité, Olpha s'est imposé comme le principal laboratoire pharmaceutique des États Baltes. Fort de son expertise et de sa présence dans plus de 60 pays, le groupe a élargi ses activités en s'implantant à Paris, consolidant ainsi sa position en Europe et marquant son entrée sur les marchés des médicaments génériques et des compléments alimentaires. Olpha s'appuie également sur des partenaires locaux solides pour garantir une distribution pharmaceutique fiable et adaptée aux besoins spécifiques de chaque région.

**SKELETON TECHNOLOGIES :** Leader mondial du stockage d'énergie de haute puissance et de charge rapide pour les missions critiques, a choisi la France pour développer ses activités. La première phase de cette expansion consiste à ouvrir un nouveau centre de R&D à Toulouse pour déployer des technologies de batteries de nouvelle génération. Ensuite, l'entreprise prévoit de construire une usine de fabrication en Occitanie pour produire des batteries de haute puissance appelées « SuperBattery », ce qui représentera un investissement de 600 millions d'euros, créant 300 emplois (scientifiques, ingénieurs, opérateurs, etc.).

<sup>1</sup>Pays d'Europe Centrale et Orientale : Bulgarie, Croatie, Estonie, Hongrie, Lettonie, Lituanie, Pologne, République Tchèque, Roumanie, Slovaquie, Slovénie, Ukraine.

42%

des projets sont des centres de décision

Top 3 des fonctions

Centre de décision (5 projets)  
Production (2 projets)  
R&D, Ingénierie (1 projet)

## Répartition par pays d'origine

Pays d'origine	Projets	Emplois
Estonie	4	144
Ukraine	2	35
Pologne	1	30
Lettonie	1	10
Slovaquie	1	6
Slovénie	1	5
République Tchèque	1	2
Hongrie	1	1

## Investissements venant des PECO en France

Le stock d'IDE venant des PECO s'élève à 1,7 Md€ en 2024<sup>2</sup>. En 2024, 12 nouveaux projets d'investissement venant de 8 pays d'Europe Centrale et Orientale ont été recensés sur le territoire, permettant de créer 233 emplois. 1/3 des projets sont d'origine estonienne, ainsi que 62 % des emplois, alors que 2 projets ukrainiens sont recensés. Les projets originaires des PECO sont principalement des centres de décision (42 %), ces derniers sont à l'origine de 19 % des emplois créés par les pays de la zone. Viennent ensuite les projets de production (17 %). À noter qu'à lui seul, le projet de l'estonien Skeleton, qui développe un centre de R&D pour batteries à Toulouse, crée 43 % du total des emplois venant des PECO.

1/4 des projets et des emplois sont dans le secteur du transport et du stockage, suivi par le secteur de l'énergie et celui des prestations informatiques (17 % chacun). Enfin, 3 régions accueillent 3 projets chacune, l'Occitanie, l'Île-de-France et Provence-Alpes-Côte-d'Azur.

<sup>2</sup>Source : Banque de France, 2024, stock d'investissements directs en France d'origine ultime au 31/12/23, hors données confidentielles.

## Répartition par fonction servie par l'investissement

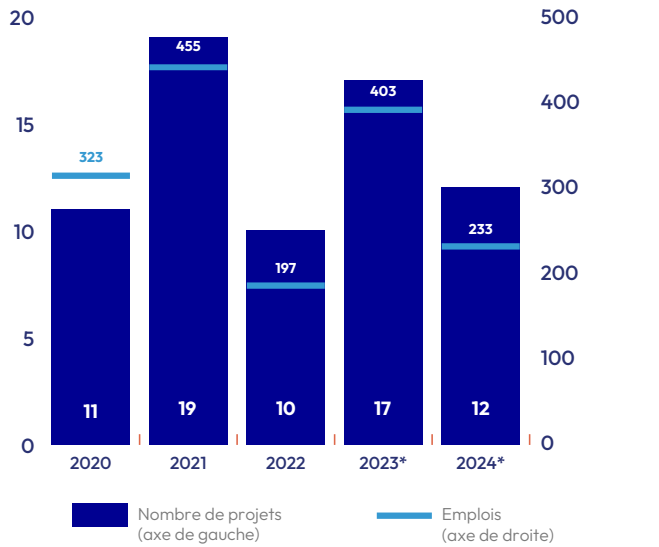
Fonction du projet	Nombre		Part	
	Projets	Emplois	Projets	Emplois
Centre de décision	5	45	42 %	19 %
Logistique	1	30	8 %	13 %
Point de vente	1	1	8 %	0,4 %
Production / Réalisation	2	32	17 %	14 %
R&D, Ingénierie, Design	1	100	8 %	43 %
Services aux entreprises	1	20	8 %	9 %
Services aux particuliers	1	5	8 %	2 %
Total général	12	233	100 %	100 %

## Top 5 des secteurs en nombre de projets

Secteur d'activité	Nombre		Part	
	Projets	Emplois	Projets	Emplois
Transport, stockage	3	55	25 %	24 %
Énergie et recyclage	2	102	17 %	44 %
Prestations informatiques	2	26	17 %	11 %
Verre, céramique, minéraux, bois, papier	1	30	8 %	13 %
Médicaments et biotechnologies	1	10	8 %	4 %

Source : Bilan France 2024, Business France

## Évolution des projets et des emplois depuis 2020



\* Comptabilisation des projets de pérennisation et partenariats

## Top 3 des régions d'accueil en 2024

- Occitanie 3 projets
- Île-de-France 3 projets
- Provence-Alpes-Côte d'Azur 3 projets

# Proche et Moyen Orient

Depuis 2022, 34 projets d’investissement venant des pays du PMO<sup>1</sup> ont été recensés, dont un projet de décarbonation. Les 33 autres projets ont permis de créer ou maintenir 672 emplois sur le territoire. La majorité des projets et des emplois sont des centres de décision.

34

projets depuis 2022 dont 33  
gènèrent de l’emploi

672

emplois créés ou maintenus

1 projet sur 2

est un centre de décision

1/5 des emplois dans l’hôtellerie et restauration

## Nombre de projets et d’emplois par type d’opération

Projets	Type d’opération	Emplois
22	Création	368
10	Extension	289
1	Reprise	15

+ 1 projet de pérennisation et partenariat technologique

## Ils investissent en France en 2024

**HOTPACK :** Entreprise leader dans la région du Golfe dans la fabrication et la fourniture de produits d’emballage alimentaire écologiques et biodégradables pour l’industrie alimentaire et les ménages, Hotpack, opérant dans 16 pays, emploie actuellement plus de 4 000 collaborateurs et propose une gamme de plus de 4 000 produits. L’entreprise gère un réseau d’environ 20 usines de production et exporte vers plus de 106 pays. La société a établi une présence à Paris, en France. Cette démarche marque la première phase de l’expansion du groupe en France, avec des projets de création d’une opération logistique et, potentiellement, à terme, d’un site de production d’emballages alimentaires dans le pays.

**MOHAMED BIN ZAYED UNIVERSITY OF ARTIFICIAL INTELLIGENCE :** Première université au monde dédiée à l’IA et un acteur clé de la stratégie IA des Émirats Arabes Unis, MBZUAI a ouvert son « France Lab » à Paris. Ce centre se concentre sur l’avancement de la recherche en IA dans plusieurs domaines, y compris les grands modèles de langage (LLMs) et autres modèles de base. En collaborant avec des entreprises et institutions

françaises de premier plan, le « France Lab » vise à développer des programmes innovants en IA et en éducation, et à accélérer l’adoption de l’IA. Il introduit en France des startups fondées par des membres du corps professoral de MBZUAI, telles que Genbio AI, et crée de nouvelles opportunités pour les ingénieurs et chercheurs en France.

## Répartition par pays d’origine

Pays d’origine	Projets	Emplois
Émirats Arabes Unis	15	307
Liban	10	170
Arabie Saoudite	4	65
Qatar	2	85
Égypte	1	30
Bahreïn	1	10
Jordanie	1	5

## Investissements du PMO en France

Le stock d’IDE venant des pays du PMO s’élève à 10,7 Md€ en 2024<sup>2</sup>. Entre 2022 et 2024, 34 nouveaux projets d’investissement venant du PMO ont été recensés en France, parmi lesquels 33 ont permis de créer ou maintenir 672 emplois sur le territoire. Les Émirats Arabes Unis et le Liban sont à l’origine du plus grand nombre d’investissement, avec respectivement 44 % et 29 % du total des projets venant de la zone. La majeure partie des projets (47 %) et des emplois (33 %) concernent des centres de décision, avec notamment 6 projets correspondant à de premières implantations européennes, illustrant l’attractivité de la France pour les entreprises venant des PMO souhaitant s’implanter

en Europe. Les investissements de production et de services aux particuliers représentent ensuite 15 % des projets chacun. Le podium des secteurs d’activité concernés par les investissements est constitué des prestations informatiques (18 %), des services financiers et assurances (12 %) et de l’hôtellerie et restauration (12 %). Ce dernier secteur est d’ailleurs celui qui permet le plus de création ou de maintien d’emplois avec 19 % du total des emplois venant des pays du PMO. Enfin, la grande majorité des projets venant du PMO sont localisés en Île-de-France (62 %), suivi de Provence-Alpes-Côte d’Azur (21 %) et de la Normandie (6 %).

<sup>2</sup>Source : Banque de France, 2024, stock d’investissements directs en France d’origine ultime au 31/12/23, hors données confidentielles.

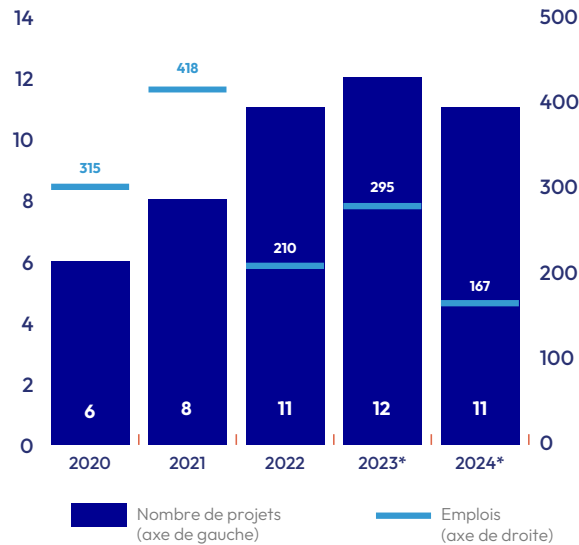
## Répartition par fonction servie par l’investissement

Fonction du projet	Nombre		Part	
	Projets	Emplois	Projets	Emplois
Centre de décision	16	224	47 %	33 %
Point de vente	2	25	6 %	4 %
Production / Réalisation	5	135	15 %	20 %
R&D, Ingénierie, Design	4	79	12 %	12 %
Services aux entreprises	2	55	6 %	8 %
Services aux particuliers	5	154	15 %	23 %
Total général	34	672	100 %	100 %

## Top 5 des secteurs en nombre de projets

Secteur d’activité	Nombre		Part	
	Projets	Emplois	Projets	Emplois
Prestations informatiques	6	110	18 %	16 %
Services financiers et assurances	4	63	12 %	9 %
Hôtellerie, tourisme et restaurant	4	125	12 %	19 %
Médicaments et biotechnologies	3	75	9 %	11 %
Équipements et dispositifs médicaux	3	69	9 %	10 %

## Évolution des projets et des emplois depuis 2020



\* Comptabilisation des projets de pérennisation et partenariats

## Top 3 des régions d’accueil depuis 2022

Île-de-France 21 projets  
Provence-Alpes-Côte d’Azur 7 projets  
Normandie 2 projets

# Portugal

Depuis 2022, 19 projets d’investissement venant d’entreprises portugaises ont été recensés en France, dont 18 permettent de créer 409 emplois. Près de la moitié des projets et des emplois portugais sont liés à des projets industriels de production.

19

projets depuis 2022 dont 18  
gènèrent de l’emploi

409

emplois créés

1 projet sur 2

projets en production

1/4 des emplois dans le secteur de l’énergie

## Nombre de projets et d’emplois par type d’opération

Projets	Type d’opération	Emplois
11	Création	196
7	Extension	213

+ 1 projet de pérennisation et partenariat technologique

## Ils investissent en France en 2024

**RENOVA** : L’entreprise portugaise innovante, spécialisée dans la production de produits en papier, tels que des rouleaux de papier toilette, des serviettes et des mouchoirs est reconnue pour ses produits de haute qualité et son engagement en faveur de la durabilité environnementale. Renova a récemment annoncé un investissement de 12M€ en France, et la création d’une vingtaine d’emplois, à Saint-Yorre, où l’entreprise est implantée depuis 2015. Ce projet prévoit l’installation d’une troisième ligne de production, dont les travaux ont commencé en octobre 2024. Cet investissement vise principalement à accroître la capacité de production pour répondre depuis la France à la demande en forte croissance sur les marchés d’Europe du Nord.

**SONAE** : En 2024, le groupe portugais Sonae a fait l’acquisition de BCF Life Sciences, une PME bretonne, pour un montant de 175M€. Ce projet de croissance est axé sur les protéines innovantes et la décarbonation. Ce rachat s’accompagne d’une extension permettant la création d’une troisième usine afin d’augmenter de 50 % leur capacité de production. Cet investissement de 65 M€ permettra la création de 40 nouveaux emplois en Bretagne. Ce projet agroalimentaire est aligné avec les priorités de France 2030 en matière d’économie circulaire à travers l’utilisation de plumes de volailles pour produire des acides aminés libres permettant le développement d’ingrédients innovants destinés à l’alimentation humaine et animale ainsi que des biostimulants à destination de l’agriculture durable permettant de lutter contre le stress abiotique subie par les plantes ou de régénérer l’activité biologique des sols. Le projet s’inscrit également dans une trajectoire de décarbonation de l’industrie et de préservation des ressources. À ce titre, BCF Life Sciences a récemment inauguré une station de traitement des eaux usées lui permettant d’économiser environ 85 000 mètres cubes d’eau par an en réutilisant une partie de l’eau traitée dans les process.

## Investissements portugais en France

Avec 3,2 Md€, le Portugal se positionne au 22<sup>e</sup> rang des pays en termes d’IDE en France<sup>1</sup>. Entre 2022 et 2024, 19 nouveaux projets d’investissement portugais ont été décidés sur le territoire, parmi lesquels 18 ambitionnent de créer 409 emplois. Près de la moitié des projets (47 %) et des emplois (46 %) sont liés à des projets de production, illustrant l’attractivité de l’écosystème productif français pour les entreprises portugaises. À noter également, 26 % des projets sont des centres de décision, ces derniers permettant la création de 42 % des emplois portugais. En somme près de 9 emplois générés par des projets portugais sur 10 sont en production ou dans des centres de décision.

Le secteur du verre, de la céramique, des minéraux, du bois et du papier est le principal destinataire des projets portugais (21 %). Toutefois la majeure partie des emplois sont créés dans le secteur de l’énergie (27 %), qui a autant de projets que les secteurs agro-alimentaire et d’équipements du foyer (11 %). Enfin, les régions Île-de-France et Auvergne-Rhône-Alpes accueillent chacune 21 % des projets portugais et les Hauts-de-France complètent le podium avec 16 % des projets.

<sup>1</sup>Source : Banque de France, 2024, stock d’investissements directs en France d’origine ultime au 31/12/23.

## Répartition par fonction servie par l’investissement

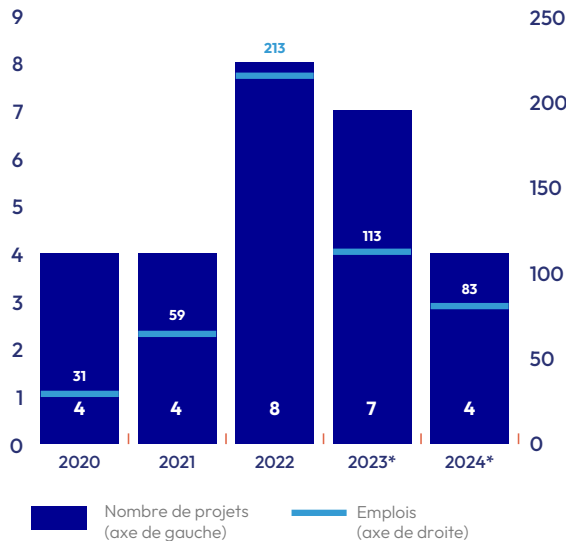
Fonction du projet	Nombre		Part	
	Projets	Emplois	Projets	Emplois
Centre de décision	5	170	26 %	42 %
Logistique	1	20	5 %	5 %
Point de vente	2	11	11 %	3 %
Production / Réalisation	9	189	47 %	46 %
R&D, Ingénierie, Design	2	19	11 %	5 %
Total général	19	409	100 %	100 %

## Top 5 des secteurs en nombre de projets

Secteur d’activité	Nombre		Part	
	Projets	Emplois	Projets	Emplois
Verre, céramique, minéraux, bois, papier	4	41	21 %	10 %
Énergie et recyclage	2	110	11 %	27 %
Agro-alimentaire	2	64	11 %	16 %
Équipement du foyer	2	53	11 %	13 %
Prestations informatiques	1	40	5 %	10 %

Source : Bilan France 2024, Business France

## Évolution des projets et des emplois depuis 2020



\* Comptabilisation des projets de pérennisation et partenariats

## Top 3 des régions d’accueil depuis 2022

Île-de-France 4 projets

Auvergne-Rhône-Alpes 4 projets

Hauts-de-France 3 projets

# Royaume-Uni

En 2024, 152 projets d'investissement d'origine britanniques ont été recensés, dont un projet de décarbonation, 151 projet vont générer la création ou le maintien de 4 843 emplois en France. Le Royaume-Uni est ainsi le 3<sup>e</sup> pays en termes décision d'investissement et le 2<sup>e</sup> à créer ou maintenir le plus d'emplois en France en 2024.

152

projets en 2024 dont 151  
gènèrent de l'emploi

4 843

emplois créés ou maintenus

1<sup>er</sup>

pays européen générant le plus  
d'emplois

+9% d'emplois par rapport à 2023

## Nombre de projets et d'emplois par type d'opération

Projets	Type d'opération	Emplois
98	Création	1 438
45	Extension	2 066
8	Reprise	1 339

+ 1 projet de pérennisation et partenariat technologique

## Ils investissent en France en 2024

**IMET ALLOYS** : Entreprise indépendante écossaise, elle se spécialise dans la gestion des superalliages et du titane, notamment pour l'industrie de l'aérospatiale, le médical et l'énergie. En 2022, elle établit son siège Europe et crée un centre d'excellence du titane en France, à Eyrein, Nouvelle-Aquitaine, sur l'ancienne usine Borgwarner, soutenant l'économie circulaire des métaux critiques pour l'aérospatiale en Europe. Depuis, Imet Alloys a investi 13 M€ en France, créant 42 ETP avec une expansion supplémentaire prévue.

**REVOLUT** : L'une des plus grandes licornes britanniques poursuit sa croissance en France, où elle compte 4 millions d'utilisateurs actifs. En 2024, la néobanque a annoncé un investissement de 100 M€ pour renforcer sa présence, élargir sa gamme de produits (crédits immobiliers en ligne, Livrets A) et recruter 50 collaborateurs seniors. Cet effort

stratégique, soutenu par des investissements en publicité et innovation, stimule l'adoption de ses services en France. Revolut s'impose ainsi comme une super-app financière mondiale, tirant parti d'un marché dynamique et d'un écosystème favorable à son expansion.

**ASTRAZENECA** : Depuis son implantation en 1993 en Hauts-de-France, AstraZeneca ne cesse de développer son unité nordiste. La volonté du groupe anglo-suédois est claire : faire de Dunkerque le site de référence mondial pour la production d'aérosols. En 2024, AstraZeneca engage une transformation majeure de son site avec un investissement stratégique de 365 M€. Ce plan de développement comprend le déploiement de deux nouvelles lignes de production dédiées à une génération plus écologique de médicaments contre l'asthme. Cette modernisation s'accompagne de la création de 100 emplois, s'inscrivant dans une démarche globale de durabilité qui vise la neutralité carbone du site d'ici 2026.

## Investissements britanniques en France

Avec 90,2 Md€, le Royaume-Uni se positionne au 4<sup>e</sup> rang des pays en termes d'IDE en France<sup>1</sup>. En 2024, 152 nouveaux projets d'investissement britanniques ont été recensés sur le territoire, (soit 9 % du total), parmi lesquels 151 ont permis de créer ou maintenir 4 843 emplois (soit 13 % du total recensé). Le Royaume-Uni se classe ainsi 3<sup>e</sup> pays d'origine des projets d'investissement en France et 2<sup>e</sup> européen en 2024 ainsi que 1<sup>er</sup> pays européen en termes de projection d'emplois. Ces derniers ont d'ailleurs progressé de 9 % par rapport à 2023. La majeure partie des projets britanniques sont des points de vente (39 %), le pays étant le 2<sup>e</sup> investisseur dans ce domaine. Viennent ensuite les projets de production qui concentrent la majorité des emplois (44 %), faisant du Royaume-Uni le pays générant le plus d'emplois liés à des projets de production (16 % du total) en France. À noter également, le

pays est celui qui crée ou maintient le plus d'emplois liés à des centres de décision (10 % du total).

Les 3 secteurs accueillant le plus de projets britanniques sont le commerce et la distribution (39 %), l'énergie et recyclage (10 %) et les services financiers et assurances (9 %). Dans ces 2 derniers secteurs, le Royaume-Uni est le 1<sup>er</sup> pays en termes de projets avec respectivement 16 % et 37 % du total des projets créés dans ces secteurs venant d'entreprises britanniques. Le pays est le 1<sup>er</sup> en termes de projets et d'emplois dans le secteur aéronautique avec 13 % du total des projets et 23 % du total des emplois du secteur.

Enfin, les projets britanniques se répartissent sur les 12 régions continentales, avec notamment 22 % des projets en Île-de-France, 18 % dans les Hauts-de-France et 9 % en Normandie.

<sup>1</sup>Source : Banque de France, 2024, stock d'investissements directs en France d'origine ultime au 31/12/23.

## Répartition par fonction servie par l'investissement

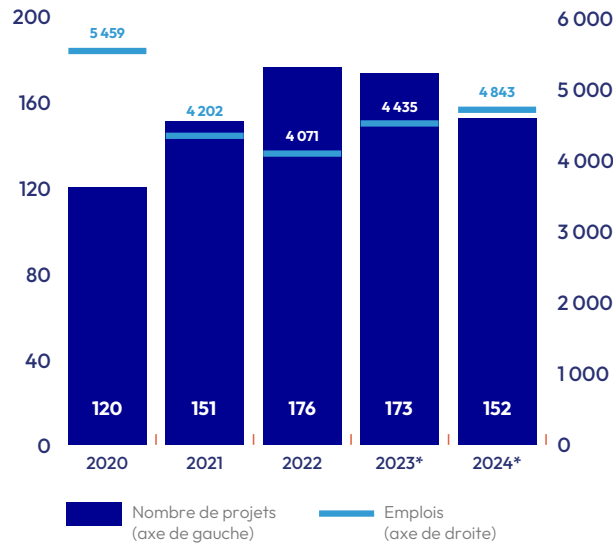
Fonction du projet	Nombre		Part	
	Projets	Emplois	Projets	Emplois
Centre de décision	25	363	16 %	7 %
Logistique	4	355	3 %	7 %
Point de vente	60	913	39 %	19 %
Production / Réalisation	27	2 146	18 %	44 %
R&D, Ingénierie, Design	8	408	5 %	8 %
Services aux entreprises	22	313	14 %	6 %
Services aux particuliers	6	345	4 %	7 %
Total général	152	4 843	100 %	100 %

## Top 5 des secteurs en nombre de projets

Secteur d'activité	Nombre		Part	
	Projets	Emplois	Projets	Emplois
Commerce et distribution	59	1 148	39 %	24 %
Énergie et recyclage	15	562	10 %	12 %
Services financiers et assurances	14	224	9 %	5 %
Prestations informatiques	11	329	7 %	7 %
Travail des métaux	8	1 304	5 %	27 %

Source : Bilan France 2024, Business France

## Évolution des projets et des emplois depuis 2020



\* Comptabilisation des projets de pérennisation et partenariats

## Top 3 des régions d'accueil en 2024

Île-de-France 33 projets

Hauts-de-France 28 projets

Normandie 13 projets

# Suède

En 2024, 43 projets d’investissement suédois ont été recensés sur le territoire français, dont 36 ont permis de créer 851 emplois. Le nombre de projet a augmenté de 59 % par rapport à 2023, enregistrant son niveau le plus haut depuis 2017. Les projections d’emplois ont également augmenté de 38 %.

43

projets en 2024 dont 36  
génèrent de l’emploi

851

emplois créés

+59%

de projets

1/3

des emplois en production

## Nombre de projets et d’emplois par type d’opération

Projets	Type d’opération	Emplois
12	Création	506
24	Extension	345

+

7 projets de pérennisation et partenariat technologique

## Ils investissent en France en 2024

**ESSITY** : Le groupe leader mondial dans l’hygiène et la santé, est présent en France avec 6 sites industriels dont un basé à Gien (Centre-Val de Loire). Le site Essity de Gien est spécialisé dans la fabrication de produits d’hygiène papier - tels que le papier toilette, l’essuie-tout ou les mouchoirs - aux marques Lotus et Okay. L’innovation et l’investissement continus dans des outils de production à la fois performants et respectueux de l’environnement représentent deux axes majeurs du développement du site. Ainsi, le groupe a investi 125 M€ ces cinq dernières années pour augmenter la capacité de production du site et réduire son empreinte environnementale en suivant l’objectif Net Zéro du Groupe d’ici 2050. Pour accompagner sa croissance, le site, qui compte désormais 570 collaborateurs, a accueilli 300 nouveaux salariés en 5 ans.

**CRUNCHO EVENTS** : Établie à Stockholm en 2015, Cruncho Events propose deux solutions innovantes : un système de gestion de calendriers d’événements et un guide urbain personnalisé, destinés aux collectivités, offices de tourisme et presse régionale. Lauréat d’un appel à projet d’Atout France et du ministère du Tourisme pour les Jeux Olympiques et Paralympiques de Paris 2024, Cruncho contribue à limiter la congestion touristique en favorisant une répartition équitable des flux et des pratiques durables. Avec l’ouverture d’un bureau à Paris, l’entreprise vise à déployer ses solutions sur le marché français et prévoit la création d’une vingtaine d’emplois d’ici trois ans.

## Top 3 des fonctions

Production (25 projets)  
Centre de décision (7 projets)  
R&D, Ingénierie (4 projets)

## Investissements suédois en France

Avec 15,9 Md€, la Suède se positionne au 13<sup>e</sup> rang des pays en termes d’IDE en France<sup>1</sup>. En 2024, 43 nouveaux projets d’investissement suédois ont été recensés sur le territoire, (soit 3 % du total), parmi lesquels 36 ont permis de créer 851 emplois. La Suède voit son nombre de projets augmenter de manière significative par rapport à 2023 (+ 59 %), ainsi que son nombre d’emplois (+ 38 %). 2024 est ainsi la meilleure année en termes de décisions d’investissement pour la Suède depuis 2017. Plus de la moitié des projets concernent de la production (58 %), loin devant les centres de décision (16 %), et la R&D (9 %) qui complètent le podium. À noter, les activités de logistique rassemblent le plus d’emplois

(37 %) répartis en seulement 3 projets (7 %). La Suède est ainsi le 4<sup>e</sup> pays créant le plus d’emplois en logistique (9 % du total) en 2024. D’un point de vue sectoriel, 3 secteurs se démarquent : les machines et équipements mécaniques (28 % des projets suédois), verre, minéraux, bois et papier (12 %) ainsi que les équipements du foyer (9 %). Ce dernier est par ailleurs le secteur qui va générer le plus d’emplois suédois (41 %), permettant à la Suède de représenter 58 % du total des emplois créés dans les équipements du foyer en 2024. Enfin, les régions Île-de-France et Auvergne-Rhône-Alpes accueillent chacune 19 % des projets suédois, devant la Normandie et les Pays de la Loire (12 % chacune).

<sup>1</sup>Source : Banque de France, 2024, stock d’investissements directs en France d’origine ultime au 31/12/23.

## Répartition par fonction servie par l’investissement

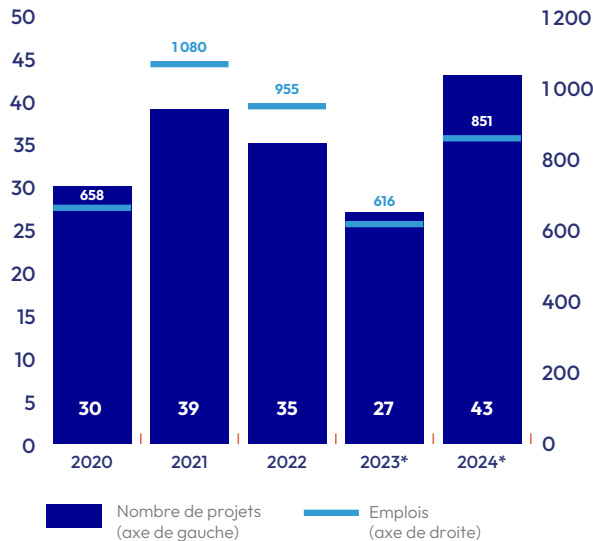
Fonction du projet	Nombre		Part	
	Projets	Emplois	Projets	Emplois
Centre de décision	7	140	16 %	16 %
Logistique	3	315	7 %	37 %
Point de vente	1	6	2 %	1 %
Production / Réalisation	25	305	58 %	36 %
R&D, Ingénierie, Design	4	45	9 %	5 %
Services aux particuliers	3	40	7 %	5 %
Total général	43	851	100 %	100 %

## Top 5 des secteurs en nombre de projets

Secteur d’activité	Nombre		Part	
	Projets	Emplois	Projets	Emplois
Machines et équipements mécaniques	12	159	28 %	19 %
Verre, céramique, minéraux, bois, papier	5	57	12 %	7 %
Équipement du foyer	4	350	9 %	41 %
Énergie et recyclage	4	78	9 %	9 %
BTP, construction	3	43	7 %	5 %

Source : Bilan France 2024, Business France

## Évolution des projets et des emplois depuis 2020



\* Comptabilisation des projets de pérennisation et partenariats

## Top 3 des régions d’accueil en 2024

Île-de-France 8 projets  
Auvergne-Rhône-Alpes 8 projets  
Normandie 5 projets

# Suisse

En 2024, 85 décisions d'investissement suisses ont été recensées, dont 79 vont permettre de créer ou maintenir 1 133 emplois sur le territoire français. La Suisse gagne une place par rapport à 2023 et devient le 6° pays initiant le plus d'investissement en France en 2024.

85  
projets en 2024 dont 79  
gènèrent de l'emploi

1 133  
emplois créés ou maintenus

1 projet sur 2  
projets en production

1<sup>er</sup> pays en nombre de projet dans le BTP

## Nombre de projets et d'emplois par type d'opération

Projets	Type d'opération	Emplois
28	Création	199
42	Extension	745
9	Reprise	189

+ 6 projets de pérennisation et partenariat

## Ils investissent en France en 2024

**ROCHE :** Leader mondial de la biotechnologie et du diagnostic in vitro, le groupe pharmaceutique Roche est à l'avant-garde de la médecine personnalisée avec une présence marquée dans diverses aires thérapeutiques telles que l'oncologie, l'ophtalmologie, les neurosciences ou encore les maladies rares. Annoncé lors du sommet Choose France, Roche vient de conclure un partenariat avec l'Institut Gustave Roussy sur l'analyse de cancers via profilage génomique par biopsie liquide. Roche investit 12 M€ dans ce partenariat qui a pour ambition de promouvoir un accès équitable des patients français aux médicaments anticancéreux innovants, en particulier grâce à leur inclusion dans des essais cliniques ouverts sur le territoire national, au sein des centres hospitaliers publics et privés participant à l'initiative.

**HOLCIM :** Leader mondial des matériaux et solutions de construction, HOLCIM est un acteur majeur de la transition vers une économie décarbonée. Son site de Martres-Tolosane (31), bénéficie d'un

investissement de 25 M€ dans la création d'une part de plateformes de valorisation de déchets du BTP et de combustibles issus de déchets de biomasse (7 emplois additionnels), et d'autre part dans une plateforme en open-innovation – ouverte aux entreprises tierces – pour tester des pilotes préindustriels de nouvelles technologies de captage de CO2. Ces investissements s'inscrivent dans le cadre du Contrat de transition écologique signé par HOLCIM en 2023 avec l'État.

**KERIMEDICAL :** Concepteur et fabricant suisse spécialisé dans les implants et prothèses pour la chirurgie de la main et du poignet, KeriMedical poursuit son développement en Haute-Savoie. Présente depuis 2017 sur la Technopole d'Archparc avec un centre logistique client et un centre de formation, l'entreprise a renforcé son implantation en 2021 grâce à l'ouverture d'une usine de production. Cette expansion va permettre de créer 60 emplois, portant l'effectif total à 85 en 2025. KeriMedical prévoit une nouvelle phase d'expansion avec un projet concret d'agrandissement de son bâtiment en 2025, pour un investissement de 7 M€, accompagné de la création de 50 emplois supplémentaires.

## Investissements suisses en France

Avec 114,5 Md€, la Suisse se positionne au 2° rang des pays en termes d'IDE en France<sup>1</sup>. En 2024, 85 nouveaux projets d'investissement suisses ont été recensés sur le territoire, (5 % du total), parmi lesquels 79 ont permis de créer ou maintenir 1 133 emplois (3 % du total). Le nombre de projets suisses reste stable par rapport à 2023 (+ 1 projet) malgré une baisse importante du nombre d'emplois (- 81 %) qui s'explique notamment par la conjoncture globale dans l'interim en 2024 qui participait significativement au nombre d'emplois générés par les entreprises suisses en France les années précédentes. La majeure partie des projets (48 %) et des emplois (44 %) concernent la production, la Suisse étant notamment le 4° pays ayant le plus de projets de production en France avec 9 % du total des projets décidés dans le domaine. Les services aux entreprises (24 %) et les points

de vente (12 %) complètent le podium des fonctions servies par les investissements du pays.

Le conseil et service aux entreprises est le 1<sup>er</sup> secteur destinataire des investissements suisses avec 20 % des projets. La Suisse se démarque également avec 18 % de ses investissements dans le secteur du BTP, ce qui en fait le 1<sup>er</sup> pays en nombre de projet dans ce secteur (28 % du total des projets du secteur). À noter également, la Suisse enregistre 3 projets dans le secteur des transports et du stockage qui créent 218 emplois, faisant du pays le 2° créateur d'emplois dans ce secteur avec 9 % du total des emplois annoncés dans les transports. Enfin, les projets suisses se répartissent dans 10 régions métropolitaines, avec notamment 21 % des projets en Bourgogne-Franche-Comté, 21 % également en Auvergne-Rhône-Alpes et 14 % en Occitanie.

<sup>1</sup>Source : Banque de France, 2024, stock d'investissements directs en France d'origine ultime au 31/12/23.

## Répartition par fonction servie par l'investissement

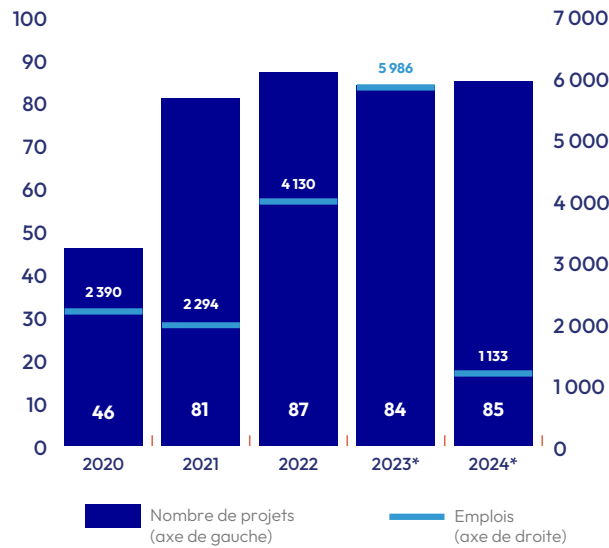
Fonction du projet	Nombre		Part	
	Projets	Emplois	Projets	Emplois
Centre de décision	3	25	4 %	2 %
Logistique	4	221	5 %	20 %
Point de vente	10	195	12 %	17 %
Production / Réalisation	41	504	48 %	44 %
R&D, Ingénierie, Design	4	17	5 %	2 %
Services aux entreprises	20	149	24 %	13 %
Services aux particuliers	3	22	4 %	2 %
Total général	85	1 133	100 %	100 %

## Top 5 des secteurs en nombre de projets

Secteur d'activité	Nombre		Part	
	Projets	Emplois	Projets	Emplois
Conseil et services aux entreprises	17	82	20 %	7 %
BTP, construction	15	52	18 %	5 %
Commerce et distribution	9	185	11 %	16 %
Équipements et dispositifs médicaux	8	154	9 %	14 %
Agro-alimentaire	5	91	6 %	8 %

Source : Bilan France 2024, Business France

## Évolution des projets et des emplois depuis 2020



\* Comptabilisation des projets de pérennisation et partenariats

## Top 3 des régions d'accueil en 2024

Bourgogne-Franche-Comté 18 projets  
Auvergne-Rhône-Alpes 18 projets  
Occitanie 12 projets

# Turquie

En 2024, 52 projets d’investissement turcs ont été recensés sur le territoire français. Ces derniers ont permis de créer ou maintenir 570 emplois. La Turquie voit son nombre de projets et d’emplois plus que tripler par rapport à 2023.

52  
projets en 2024

570  
emplois créés ou maintenus

3 fois plus  
de projets et d’emplois qu’en 2023

80 % des projets sont des points de vente

## Nombre de projets et d’emplois par type d’opération

Projets	Type d’opération	Emplois
4	Création	35
4	Extension	55
44	Reprise	480

## Top 3 des fonctions

Point de vente (41 projets)  
Centre de décision (6 projets)  
Logistique (3 projets)

## Ils investissent en France en 2024

**WIPELOT :** Wipelot, une entreprise turque spécialisée dans l’Industrie 4.0, l’IOT, les technologies RFID et mobiles, a ouvert une filiale en Île-de-France. Déjà impliquée dans des projets du Grand Paris et avec des clients comme P&G France, l’entreprise souhaite ainsi pérenniser ses activités en France. Le nouveau bureau, qui deviendra le siège européen, couvrira les marchés de l’Allemagne, la Belgique, l’Italie et l’Espagne. Dans un premier temps, il s’agira d’un bureau commercial, de services et de maintenance. Quatre emplois seront créés dès la première année, dont un Directeur Général France et 3 développeurs.

**CHEYNI :** Basé à Paris, CHEYNI est une plateforme de streaming vidéo et une agence créative de nouvelle génération. Fondée par un entrepreneur turc et soutenue par une équipe française, CHEYNI utilise l’IA, les NFT et les technologies Web3 pour améliorer les interactions culturelles entre cinéastes, marques et spectateurs. CHEYNI prévoit une équipe de 15

personnes d’ici 2025, avec 4 recrutements clés au premier trimestre. La création à Paris reflète sa vision de croissance en Europe et sa base culturelle forte. Avec sa cryptomonnaie, CHEYNI, la startup vise à attirer des investisseurs mondiaux et à se positionner comme une entreprise française à portée mondiale.

**MARS LOGISTIQUE :** Mars Logistique, une entreprise turque implantée en France depuis 2021, a ouvert son premier entrepôt à Marly la Ville dans le Val d’Oise, au sein du Park GLP. L’entreprise, qui a recruté 30 personnes lors de son implantation, prévoit d’ouvrir un nouveau département pour superviser les nouvelles opérations à la suite d’un contrat avec un grand industriel turc. Pour cela, Mars Logistique doit recruter entre 6 et 8 collaborateurs, dont 2 caristes manutentionnaires, 2 agents de transit import, 2 agents de transit export et 2 alternants. L’entreprise prévoit de poursuivre cette tendance de recrutements pour soutenir sa croissance.

## Investissements turcs en France

En 2024, 52 nouveaux projets d’investissement turcs ont été recensés sur le territoire, (soit 3 % du total), permettant de créer ou maintenir 570 emplois (soit 2 % du total recensé). La Turquie voit son nombre de projet et d’emploi plus que tripler par rapport à 2023 (+ 225 % de projet et + 218 % d’emplois) du fait de la reprise d’une chaine de magasin en redressement judiciaire, par une entreprise turque. Ces reprises représentent 81 % du total des projets turcs et ont permis de sauver 390 emplois.

À la vue du nombre de magasins repris la majorité des projets sont des points de vente (79 %), cela permet d’ailleurs à la Turquie d’être le 4<sup>e</sup> pays avec le plus de projet dans ce domaine. Les autres investissements concernent des centres de décision (12 %), de la logistique (6 %) et de production (4 %). Dans la continuité, 83 % des projets turcs se destinent au secteur du commerce et de la distribution, la Turquie représente ainsi 13 % du total des projets annoncés dans ce secteur en 2024. Les 9 autres projets se répartissent chacun dans des secteurs variés. Enfin, d’un point de vue régional, 1/4 des projets se situent en Île-de-France, le Grand Est (13 %) et les Hauts-de-France (12 %) complètent le podium.

## Répartition par fonction servie par l’investissement

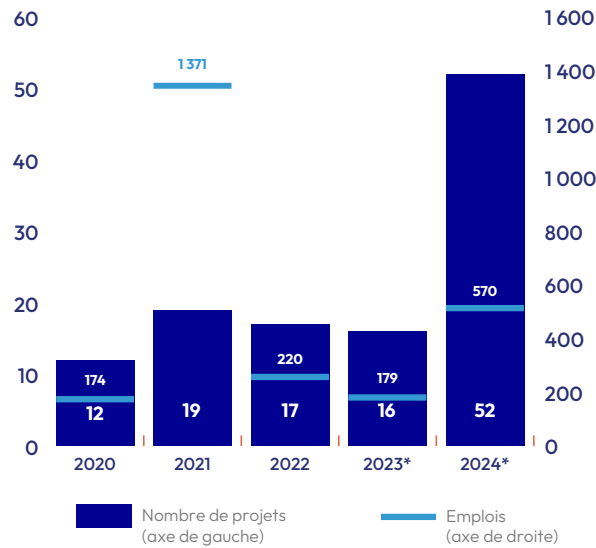
Fonction du projet	Nombre		Part	
	Projets	Emplois	Projets	Emplois
Centre de décision	6	93	12 %	16 %
Logistique	3	32	6 %	6 %
Point de vente	41	385	79 %	68 %
Production / Réalisation	2	60	4 %	11 %
Total général	52	570	100 %	100 %

## Top 5 des secteurs en nombre de projets

Secteur d’activité	Nombre		Part	
	Projets	Emplois	Projets	Emplois
Commerce et distribution	43	400	83 %	70 %
Sport et loisirs	1	53	2 %	9 %
Constructeurs automobiles et équipementiers	1	50	2 %	9 %
Énergie et recyclage	1	24	2 %	4 %
Médias, édition	1	15	2 %	3 %

Source : Bilan France 2024, Business France

## Évolution des projets et des emplois depuis 2020



\* Comptabilisation des projets de pérennisation et partenariats

## Top 3 des régions d’accueil en 2024

Île-de-France 13 projets  
Grand Est 7 projets  
Hauts-de-France 6 projets